



**Муниципальное  
казённое учреждение  
«Управление образования  
Шебекинского городского округа  
Белгородской области»**

Центральная пл., д.1, г. Шебекино,  
Белгородская область, 309290  
тел./факс (8-47248) 2-22-81  
e-mail:shebekinouo@mailru  
<http://ucsheb.ucoz.ru>

06.09 2021 № 48-35/5117  
на № \_\_\_\_\_ от \_\_\_\_\_

**Руководителям  
общеобразовательных  
организаций**

**О направлении анализа  
результатов ВПР весной  
2021 года**

**Уважаемые руководители!**

МКУ «Управление образования Шебекинского городского округа» направляет статистический анализ результатов проведения всероссийских проверочных работ в 4-8 и 11 классах в общеобразовательных организациях Шебекинского городского округа.

Приложение: в электронном виде.

С уважением,

**Начальник МКУ  
«Управление образования  
Шебекинского городского округа»**

**Н.В.Ивантеева**

**Об итогах проведения  
всероссийских проверочных работ  
в 4 -8 и 11 классах на территории  
Шебекинского городского округа  
весной 2021 года**

## Оглавление

I. Обобщенные результаты проведения ВПР в 4-х классах .....	4
Предмет: Русский язык .....	4
Предмет: Математика .....	8
Предмет: Окружающий мир.....	11
II. Обобщенные результаты проведения ВПР в 5-х классах .....	15
Предмет: Русский язык .....	15
Предмет: Математика .....	19
Предмет: История.....	23
Предмет: Биология.....	27
III. Обобщенные результаты проведения ВПР в 6-х классах .....	31
Предмет: Русский язык .....	31
Предмет: Математика .....	34
Предмет: Биология .....	38
Предмет: География.....	42
Предмет: История.....	45
Предмет: Обществознание .....	49
IV. Обобщенные результаты проведения ВПР в 7-х классах.....	52
Предмет: Русский язык .....	52
Предмет: Математика .....	56
Предмет: История.....	59
Предмет: Биология .....	63
Предмет: Биология (по программе 8 класса).....	66
Предмет: География.....	70
Предмет: Английский язык .....	73
Предмет: Немецкий язык.....	77
Предмет: Обществознание .....	80
Предмет: Физика .....	84
V. Обобщенные результаты проведения ВПР в 8-х классах .....	87
Предмет: Русский язык .....	87
Предмет: Математика .....	91
Предмет: Физика .....	94
Предмет: История.....	98
Предмет: Обществознание .....	101
Предмет: Биология .....	105
Предмет: Химия .....	108
Предмет: География.....	112
VI. Обобщенные результаты проведения ВПР в 11-х классах.....	115
Предмет: Физика .....	115
Предмет: История.....	118
Предмет: Биология .....	121
Предмет: Химия .....	124
Предмет: География.....	127
Предмет: Английский язык .....	130

Всероссийские проверочные работы (ВПР) – это итоговые контрольные работы, которые проводятся в общеобразовательных организациях по итогам обучения в каждом классе. ВПР проводятся по отдельным учебным предметам для оценки уровня подготовки школьников с учетом требований федеральных государственных образовательных стандартов.

ВПР не являются аналогом государственной итоговой аттестации. Они проводятся на региональном или школьном уровне.

Результаты ВПР могут использоваться для формирования программ развития образования образовательных организаций, для совершенствования методики преподавания предметов в конкретных школах, а также для индивидуальной работы с учащимися. Результаты мониторинга не могут использоваться образовательными организациями при выставлении отметок обучающимся в рамках текущего контроля успеваемости.

В соответствии с приказом Федеральной службы по надзору в сфере образования и науки от 11 февраля 2021 г. № 119 «О проведении Федеральной службой по надзору в сфере образования и науки мониторинга качества подготовки обучающихся общеобразовательных организаций в форме всероссийских проверочных работ в 2021 году», приказами департамента образования Белгородской области от 16 февраля 2021 № 307 «О проведении всероссийских проверочных работ в общеобразовательных организациях Белгородской области весной 2021 года», от 19 февраля 2021 г. № 353 «Об организации проведения всероссийских проверочных работ в общеобразовательных организациях Белгородской области в 2021 году», от 24 февраля 2021 № 389 «О внесении изменений в приказ департамента образования Белгородской области от 16 февраля 2021 № 307», приказом МКУ «Управление образования Шебекинского городского округа» от 26 февраля 2021 года № 227 «О проведении всероссийских проверочных работ в общеобразовательных организациях Шебекинского городского округа весной 2021 года» в период с 15 марта по 30 апреля в общеобразовательных организациях Шебекинского городского округа проведены проверочные работы в формате ВПР:

- для обучающихся 4 класса по каждому из учебных предметов: «Окружающий мир», «Математика», «Русский язык»;

- для обучающихся 5 класса по каждому из учебных предметов: «История», «Биология», «Математика», «Русский язык»;

- для обучающихся 6 класса по каждому из учебных предметов: «Математика», «Русский язык», для всех классов в параллели;

- для обучающихся 6 класса по учебным предметам: «История», «Биология», «География», «Обществознание» - для каждого класса по двум предметам на основе случайного выбора;

- для обучающихся 7 класса по каждому из учебных предметов: «История», «Биология», «Математика», «Русский язык», «География», «Обществознание», «Физика», «Английский язык»/ «Немецкий язык»;

- для обучающихся 8 класса по учебным предметам «Математика», «Русский язык», для всех классов в параллели;

- для обучающихся 8 класса по учебным предметам: «История», «Биология», «География», «Обществознание», «Физика», «Химия» - для каждого класса по двум предметам на основе случайного выбора;

- для обучающихся 11 класса по каждому из учебных предметов: «История», «Биология», «География», «Физика», «Химия», «Английский язык»/ «Немецкий язык».

Весной 2021 года ВПР проводились с использованием Федеральной информационной системы оценки качества образования (ФИС ОКО), где для каждой образовательной организации был сгенерирован индивидуальный комплект заданий.

Результаты представлены по 38 общеобразовательным организациям Шебекинского городского округа: МБОУ «СОШ № 2 г.Шебекино», МБОУ «СОШ № 3 г.Шебекино», МБОУ «СОШ № 4 г.Шебекино», МБОУ «СОШ № 5 с УИОП г.Шебекино», МБОУ «СОШ № 6 г.Шебекино», МБОУ «Белоколодезянская СОШ», МБОУ «Белянская СОШ», МБОУ «Большегородищенская СОШ», МБОУ «Большетроицкая СОШ», МБОУ «Вознесенская СОШ», МБОУ «Графовская СОШ», МБОУ «Купинская СОШ», МБОУ «Максимовская СОШ», МБОУ «Масловопристанская СОШ», МБОУ «Мешковская СОШ», МБОУ «Муромская СОШ», МБОУ «Новотаволжанская СОШ», МБОУ «Первоцепляевская СОШ», МБОУ «Поповская СОШ», МБОУ «Ржевская СОШ», МБОУ «Булановская ООШ», МБОУ «Верхнеберезовская ООШ», МБОУ «Дмитриевская ООШ», МБОУ «Зимовская ООШ», МБОУ «Козьмодемьяновская ООШ», МБОУ «Кошлаковская ООШ», МБОУ «Крапивенская ООШ», МБОУ «Красненская ООШ», МБОУ «Красноалександровская ООШ», МБОУ «Краснополянская ООШ», МБОУ «Маломихайловская ООШ», МБОУ «Никольская ООШ», МБОУ «Стариковская ООШ», МБОУ «Чураевская ООШ», МБОУ «Середнянская начальная школа - детский сад», МБОУ «Прогимназия № 8 г. Шебекино», МБОУ "Зиборовская начальная школа – детский сад», ОГБОУ «Шебекинская СОШ с УИОП».

## I. Обобщенные результаты проведения ВПР в 4-х классах

Участвовали обучающиеся 37 общеобразовательных организаций Шебекинского городского округа (МБОУ «Маломихайловская ООШ» не имеет 4 класса в 2020 – 2021 уч.г.)

*Распределение первичных баллов выборки учащихся 4-х классов Шебекинского городского округа в сравнении с выборкой по Белгородской области и России*

*Гистограмма 1.1.*

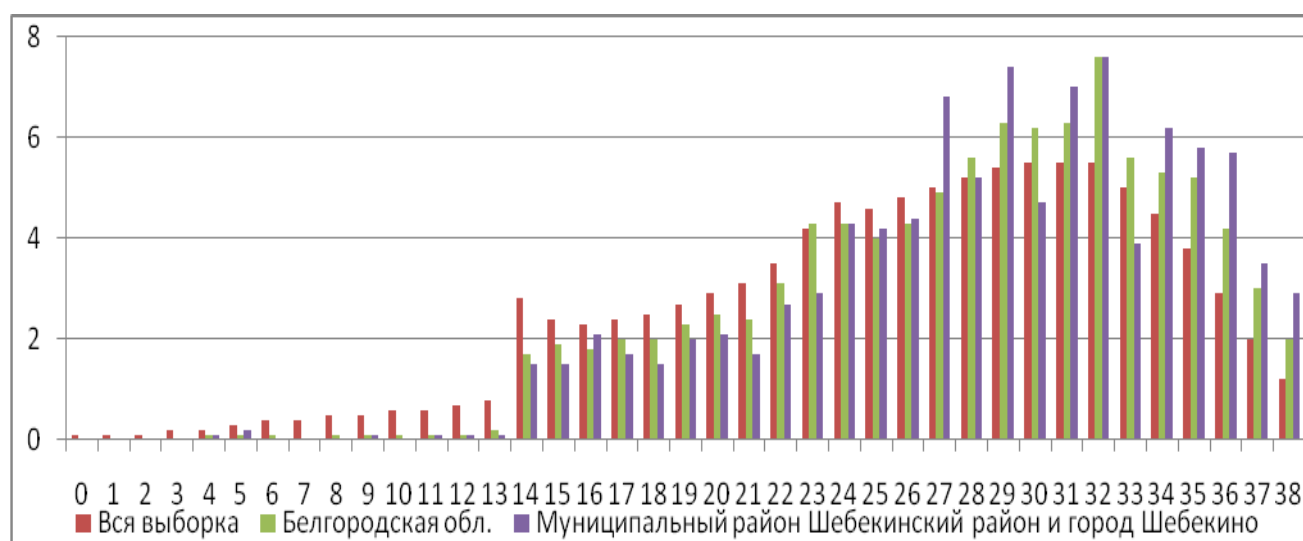
Предмет: Русский язык

Количество участников по региону (Белгородская область): 15533 человек

Количество участников по муниципалитету (Шебекинский городской округ, включая ОГБОУ «Шебекинская СОШ с УИОП»): 886 человек

Максимальный первичный балл: 38

Общая гистограмма первичных баллов ВПР 2021 / 4 Русский язык



Анализируя данные гистограммы, следует учесть, что перевод первичных баллов в отметки по пятибалльной шкале осуществлялся в ОО по рекомендованной шкале.

Отметки по пятибалльной шкале	«2»	«3»	«4»	«5»
Первичный балл	0–13	14-23	24-32	33-38

Таблица 1.1.

*Распределение по отметкам результатов ВПР в 4-х классах по русскому языку в сравнении с регионом, с Россией*

АТЕ	Количество участников	Распределение по отметкам (% участников)			
		4 класс			
		«2»	«3»	«4»	«5»
<b>РФ</b>	1510998	5,57	28,83	46,2	19,39
<b>Белгородская область</b>	15533	1,11	24,05	49,54	25,31
<b>Шебекинский городской округ</b>	866	0,81	19,63	51,62	27,94

Согласно статистическим отчетам по проведению ВПР в 4-х классах успеваемость по русскому языку по Шебекинскому городскому округу составила 99,19%, что на 0,29% больше, чем по Белгородской области (98,9%).

Качество знаний по русскому языку по области составляет 74,85%, по муниципалитету – 79,56% (на 4,71% больше, чем по области).

Таблица 1.2.

*Статистика по отметкам, полученным обучающимися 4-х классов по русскому языку в разрезе образовательных организаций Шебекинского городского округа, включая ОГБОУ «Шебекинская СОШ с УИОП»*

Наименование ОО	Кол-во участников	% участников, получивших отметку			
		«2»	«3»	«4»	«5»
МБОУ «СОШ № 2 г.Шебекино»	41	0	36,59	46,34	17,07
МБОУ «СОШ № 3 г.Шебекино»	74	0	13,51	45,95	40,54
МБОУ «СОШ № 4 г.Шебекино»	96	1,04	16,67	67,71	14,58
МБОУ «СОШ № 5 с УИОП г.Шебекино»	88	0	11,36	62,5	26,14
МБОУ «СОШ № 6 г.Шебекино»	46	0	19,57	50	30,43
МБОУ «Белоколодезянская СОШ»	2	0	0	100	0
МБОУ «Бемянская СОШ»	31	0	29,03	54,84	16,13
МБОУ «Большегородищенская СОШ»	7	14,29	14,29	71,43	0
МБОУ «Большепетровская СОШ»	18	0	22,22	50	27,78
МБОУ «Вознесенская СОШ»	25	0	28	64	8
МБОУ «Графовская СОШ»	26	0	30,77	57,69	11,54
МБОУ «Купинская СОШ»	18	0	27,78	50	22,22
МБОУ «Максимовская СОШ»	7	0	42,86	57,14	0
МБОУ «Масловопристанская СОШ»	72	0	16,67	51,39	31,94
МБОУ «Мешковская СОШ»	1	0	100	0	0
МБОУ «Муромская СОШ»	11	27,27	18,18	54,55	0
МБОУ «Новотаволжанская СОШ»	64	0	25	46,88	28,13
МБОУ «Первоцепляевская СОШ»	12	8,33	50	41,67	0
МБОУ «Поповская СОШ»	7	0	42,86	57,14	0
МБОУ «Ржевская СОШ»	17	0	11,76	82,35	5,88
МБОУ «Булановская ООШ»	5	20	20	60	0
МБОУ «Верхнеберезовская ООШ»	5	0	40	20	40
МБОУ «Дмитриевская ООШ»	11	0	9,09	36,36	54,55
МБОУ «Зимовская ООШ»	4	0	50	50	0

МБОУ «Козьмодемьяновская ООШ»	7	0	28,57	42,86	28,57
МБОУ «Кошлаковская ООШ»	2	0	0	50	50
МБОУ «Крапивенская ООШ»	2	0	100	0	0
МБОУ «Красненская ООШ»	4	0	0	50	50
МБОУ «Красноалександровская ООШ»	2	0	100	0	0
МБОУ «Краснополянская ООШ»	3	0	33,33	33,33	33,33
МБОУ «Маломихайловская ООШ»	-				
МБОУ «Никольская ООШ»	3	0	33,33	66,67	0
МБОУ «Стариковская ООШ»	2	0	0	0	100
МБОУ «Чураевская ООШ»	3	0	66,67	33,33	0
МБОУ «Среднянская начальная школа - детский сад»	3	0	66,67	33,33	0
МБОУ «Прогимназия № 8 г. Шебекино»	22	0	40,91	45,45	13,64
МБОУ "Зиборовская начальная школа - детский сад»	6	0	0	66,67	33,33
ОГБОУ «Шебекинская СОШ с ИУОП»	119	0	3,36	36,13	60,5
<b>Всего по округу</b>	<b>866</b>	<b>0,81</b>	<b>19,63</b>	<b>51,62</b>	<b>27,94</b>

В таблице № 1.2 показано распределение обучающихся 4-х классов по образовательным организациям в соответствии с полученными отметками по пятибалльной шкале, которые свидетельствуют о том, что 99,19% обучающихся 4-х классов Шебекинского городского округа, участвовавших в ВПР, справились с проверочными работами.

Низкую успеваемость показали обучающиеся из Муромской, Большегородищенской и Первоцепляевской школ.

При 100-ной успеваемости 100% качество знаний в Белоколодезянской средней школе, Кошлаковской, Красненской, Стариковской основных школ, Зиборовской начальной школе. Показатель качества знаний выше показателя по городскому округу в третьей, четвертой, пятой, шестой, Масловопристанской, Ржевской, Дмитриевской школах, а также в Шебекинской средней школе с углубленным изучением отдельных предметов.

При 100-ной успеваемости качество знаний составило 0 в Мешковской и Крапивенской школах.

*Гистограмма 1.2.  
Соотношение отметок за выполненную работу с четвертной отметкой  
в 4-х классах по русскому языку*

Общая гистограмма соответствия отметок за выполненную работу с четвертной отметкой по русскому языку на территории Шебекинского городского округа



Таблица 1.3.

Соответствие отметок за выполненную работу с четвертной отметкой  
по русскому языку в разрезе общеобразовательных организаций  
Шебекинского городского округа

Наименование ОО	Понизили отметку		Подтвердили		Повысили		Всего	
	Кол-во участников	%	Кол-во участников	%	Кол-во участников	%	Кол-во участников	%
МБОУ «СОШ № 2 г.Шебекино»	18	43,9	21	51,22	2	4,88	41	100
МБОУ «СОШ № 3 г.Шебекино»	0	0	56	75,68	18	24,32	74	100
МБОУ «СОШ № 4 г.Шебекино»	1	1,04	79	82,29	16	16,67	96	100
МБОУ «СОШ № 5 с УИОП г.Шебекино»	14	15,91	48	54,55	26	29,55	88	100
МБОУ «СОШ № 6 г.Шебекино»	2	4,35	25	54,35	19	41,3	46	100
МБОУ «Белоколодезянская СОШ»	0	0	2	100	0	0	2	100
МБОУ «Бемянская СОШ»	7	22,58	19	61,29	5	16,13	31	100
МБОУ «Большегородищенская СОШ»	2	28,57	5	71,43	0	0	7	100
МБОУ «Большетроицкая СОШ»	1	5,56	13	72,22	4	22,22	18	100
МБОУ «Вознесенская СОШ»	1	4	23	92	1	4	25	100
МБОУ «Графовская СОШ»	1	3,85	23	88,46	2	7,69	26	100
МБОУ «Купинская СОШ»	0	0	14	77,78	4	22,22	18	100
МБОУ «Максимовская СОШ»	0	0	7	100	0	0	7	100
МБОУ «Масловопристанская СОШ»	4	5,56	58	80,56	10	13,89	72	100
МБОУ «Мешковская СОШ»	0	0	1	100	0	0	1	100
МБОУ «Муромская СОШ»	6	54,55	5	45,45	0	0	11	100
МБОУ «Новотаволжанская СОШ»	5	7,81	52	81,25	7	10,94	64	100
МБОУ «Первоцепляевская СОШ»	5	41,67	7	58,33	0	0	12	100
МБОУ «Поповская СОШ»	0	0	7	100	0	0	7	100
МБОУ «Ржевская СОШ»	4	23,53	12	70,59	1	5,88	17	100
МБОУ «Булановская ООШ»	1	20	4	80	0	0	5	100
МБОУ «Верхнеберезовская ООШ»	0	0	5	100	0	0	5	100
МБОУ «Дмитриевская ООШ»	1	9,09	7	63,64	3	27,27	11	100
МБОУ «Зимовская ООШ»	0	0	4	100	0	0	4	100
МБОУ «Козьмодемьяновская ООШ»	0	0	7	100	0	0	7	100
МБОУ «Кошлаковская ООШ»	0	0	2	100	0	0	2	100
МБОУ «Крапивенская ООШ»	1	50	1	50	0	0	2	100
МБОУ «Красненская ООШ»	0	0	2	50	2	50	4	100
МБОУ «Красноалександровская ООШ»	0	0	2	100	0	0	2	100
МБОУ «Краснополянская ООШ»	1	33,33	2	66,67	0	0	3	100
МБОУ «Маломихайловская ООШ»							-	
МБОУ «Никольская ООШ»	1	33,33	2	66,67	0	0	3	100
МБОУ «Стариковская ООШ»	0	0	2	100	0	0	2	100
МБОУ «Чураевская ООШ»	0	0	3	100	0	0	3	100
МБОУ «Середнянская начальная школа - детский сад»	0	0	3	100	0	0	3	100
МБОУ «Прогимназия № 8 г. Шебекино»	4	18,18	17	77,27	1	4,55	22	100
МБОУ "Зиборовская начальная школа - детский сад»	0	0	6	100	0	0	6	100
ОГБОУ «Шебекинская СОШ с УИОП»	0	0	58	48,74	61	51,26	119	100



В соответствии с таблицей 1.3 по Шебекинскому городскому округу 69,75% учащихся подтвердили соответствие отметки за выполненную работу с четвертной отметкой, 9,24% обучающихся понизили отметку, 21,02% учащихся повысили отметку.

*Распределение первичных баллов выборки учащихся 4-х классов Шебекинского городского округа в сравнении с выборкой по Белгородской области и России*

*Гистограмма 1.3.*

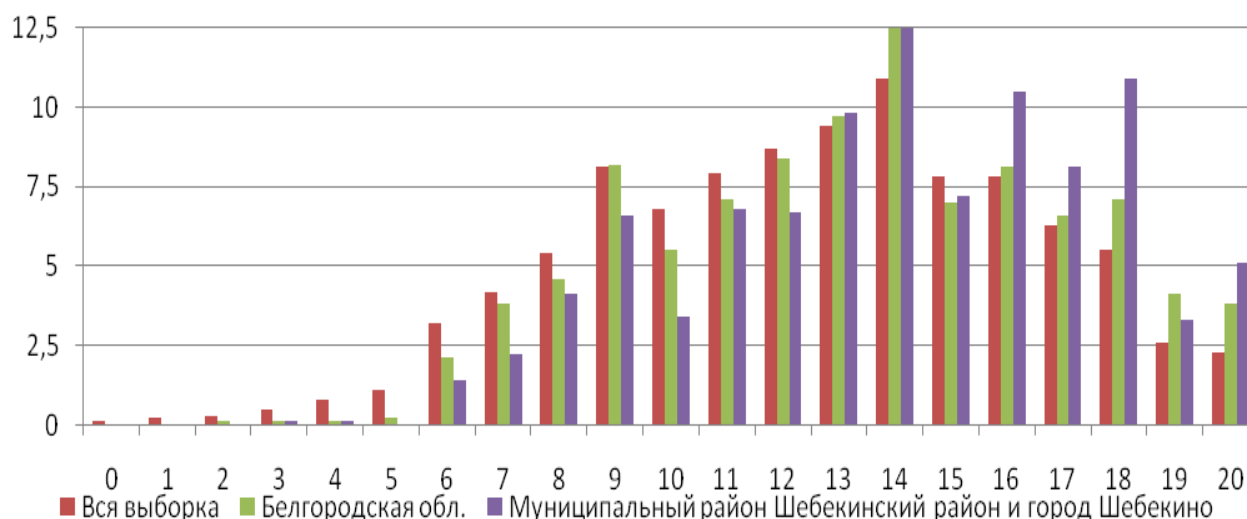
Предмет: Математика

Количество участников по региону (Белгородская область): 15768 человек

Количество участников по муниципалитету (Шебекинский городской округ, включая ОГБОУ «Шебекинская СОШ с УИОП»): 878 человек

Максимальный первичный балл: 20

**Общая гистограмма первичных баллов ВПР 2021 / 4 Математика**



Анализируя данные гистограммы, следует учесть, что перевод первичных баллов в отметки по пятибалльной шкале осуществлялся в ОО по рекомендованной шкале.

Отметки по пятибалльной шкале	«2»	«3»	«4»	«5»
Первичный балл	0–5	6-9	10-14	15-20

*Таблица 1.4.*

*Распределение по отметкам результатов ВПР в 4-х классах по математике в сравнении с регионом, с Россией*

АТЕ	Количество участников	Распределение по отметкам (% участников)			
		4 класс			
		«2»	«3»	«4»	«5»
РФ	1528229	3,01	20,86	43,68	32,45
Белгородская область	15768	0,5	18,63	44,25	36,61
Шебекинский городской округ	878	0,23	14,24	40,32	45,22

Согласно статистическим отчетам по проведению ВПР в 4-х классах успеваемость по математике по Шебекинскому городскому округу составила 99,78%, что на 0,29 % больше, чем по Белгородской области (99,49%).

Качество знаний по математике по области составляет 80,86%, по муниципалитету – 85,54% (на 4,68% больше, чем по области).

Таблица 1.5.

Статистика по отметкам, полученным обучающимися 4-х классов по математике в разрезе образовательных организаций Шебекинского городского округа, включая ОГБОУ «Шебекинская СОШ с УИОП»

Наименование ОО	Кол-во участников	% участников, получивших отметку			
		«2»	«3»	«4»	«5»
МБОУ «СОШ № 2 г.Шебекино»	41	0	17,07	29,27	53,66
МБОУ «СОШ № 3 г.Шебекино»	75	0	6,67	34,67	58,67
МБОУ «СОШ № 4 г.Шебекино»	92	0	7,61	39,13	53,26
МБОУ «СОШ № 5 с УИОП г.Шебекино»	86	0	3,49	41,86	54,65
МБОУ «СОШ № 6 г.Шебекино»	47	0	25,53	42,55	31,91
МБОУ «Белоколодезянская СОШ»	2	0	0	100	0
МБОУ «Бемянская СОШ»	33	0	15,15	60,61	24,24
МБОУ «Большегородищенская СОШ»	8	0	37,5	37,5	25
МБОУ «Большетроицкая СОШ»	19	0	21,05	57,89	21,05
МБОУ «Вознесенская СОШ»	27	0	33,33	40,74	25,93
МБОУ «Графовская СОШ»	26	0	26,92	50	23,08
МБОУ «Купинская СОШ»	19	0	31,58	42,11	26,32
МБОУ «Максимовская СОШ»	7	0	42,86	42,86	14,29
МБОУ «Масловопристанская СОШ»	73	0	16,44	45,21	38,36
МБОУ «Мешковская СОШ»	1	0	100	0	0
МБОУ «Муромская СОШ»	11	18,18	27,27	45,45	9,09
МБОУ «Новотаволжанская СОШ»	64	0	15,63	51,56	32,81
МБОУ «Первоцепляевская СОШ»	10	0	20	60	20
МБОУ «Поповская СОШ»	7	0	14,29	71,43	14,29
МБОУ «Ржевская СОШ»	16	0	12,5	56,25	31,25
МБОУ «Булановская ООШ»	4	0	25	50	25
МБОУ «Верхнеберезовская ООШ»	5	0	20	40	40
МБОУ «Дмитриевская ООШ»	12	0	0	8,33	91,67
МБОУ «Зимовская ООШ»	3	0	0	66,67	33,33
МБОУ «Козьмодемьяновская ООШ»	8	0	25	50	25
МБОУ «Кошлаковская ООШ»	2	0	0	50	50
МБОУ «Крапивенская ООШ»	2	0	100	0	0
МБОУ «Красненская ООШ»	4	0	25	50	25
МБОУ «Красноалександровская ООШ»	2	0	100	0	0
МБОУ «Краснополянская ООШ»	4	0	25	25	50
МБОУ «Маломихайловская ООШ»	-				
МБОУ «Никольская ООШ»	3	0	0	66,67	33,33
МБОУ «Стариковская ООШ»	2	0	0	0	100
МБОУ «Чураевская ООШ»	4	0	25	50	25
МБОУ «Середнянская начальная школа - детский сад»	3	0	33,33	66,67	0
МБОУ «Прогимназия № 8 г. Шебекино»	25	0	28	40	32
МБОУ "Зиборовская начальная школа - детский сад"	7	0	14,29	57,14	28,57
ОГБОУ "Шебекинская СОШ с УИОП"	124	0	2,42	21,77	75,81
Всего по округу	878	0,23	14,24	40,32	45,22

В таблице № 1.5 показано распределение обучающихся 4-х классов по образовательным организациям в соответствии с полученными отметками по пятибалльной шкале, которые свидетельствуют о том, что 99,78% обучающихся 4-х классов Шебекинского городского округа, участвовавших в ВПР, справились с проверочными работами.

Низкую успеваемость показали обучающиеся Муромской школы.

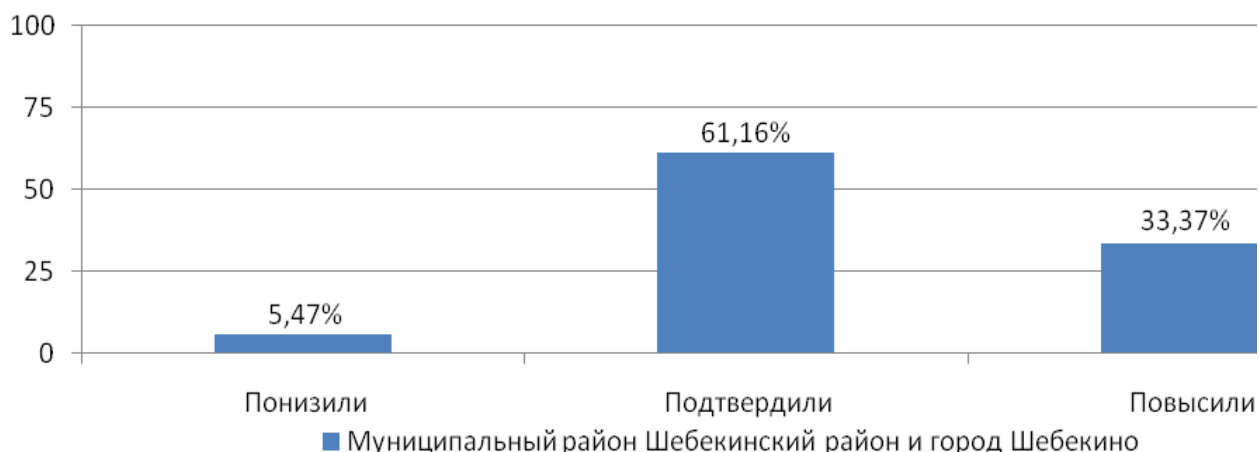
При 100-ной успеваемости 100% качество знаний в Белоколодезянской средней школе, Дмитриевской, Зимовской, Кошлаковской, Никольской, Стариковской основных школах. Показатель качества знаний выше показателя по городскому округу в третьей, четвертой, пятой, Поповской, Ржевской, Зиборовской школах, а также в Шебекинской средней школе с углубленным изучением отдельных предметов.

При 100-ной успеваемости качество знаний составило 0 в Мешковской, Крапивенской, Красноалександровской школах.

*Гистограмма 1.4.*

*Соотношение отметок за выполненную работу с четвертной отметкой в 4-х классах по математике*

Общая гистограмма соответствия отметок за выполненную работу с четвертной отметкой по математике на территории Шебекинского городского округа



*Таблица 1.6.*

*Соответствие отметок за выполненную работу с четвертной отметкой по математике в разрезе общеобразовательных организаций Шебекинского городского округа*

Наименование ОО	Понизили отметку		Подтвердили		Повысили		Всего	
	Кол-во участников	%	Кол-во участников	%	Кол-во участников	%	Кол-во участников	%
МБОУ «СОШ № 2 г.Шебекино»	5	12,2	31	75,61	5	12,2	41	100
МБОУ «СОШ № 3 г.Шебекино»	1	1,33	45	60	29	38,67	75	100

МБОУ «СОШ № 4 г.Шебекино»	2	2,17	33	35,87	57	61,96	92	100
МБОУ «СОШ № 5 с УИОП г.Шебекино»	2	2,33	40	46,51	44	51,16	86	100
МБОУ «СОШ № 6 г.Шебекино»	3	6,38	25	53,19	19	40,43	47	100
МБОУ «Белоколодезянская СОШ»	1	50	1	50	0	0	2	100
МБОУ «Бемянская СОШ»	2	6,06	28	84,85	3	9,09	33	100
МБОУ «Большегородищенская СОШ»	1	12,5	7	87,5	0	0	8	100
МБОУ «Большеулицкая СОШ»	1	5,26	15	78,95	3	15,79	19	100
МБОУ «Вознесенская СОШ»	1	3,7	22	81,48	4	14,81	27	100
МБОУ «Графовская СОШ»	4	15,38	14	53,85	8	30,77	26	100
МБОУ «Купинская СОШ»	2	10,53	11	57,89	6	31,58	19	100
МБОУ «Максимовская СОШ»	0	0	7	100	0	0	7	100
МБОУ «Масловопристанская СОШ»	6	8,22	57	78,08	10	13,7	73	100
МБОУ «Мешковская СОШ»	0	0	1	100	0	0	1	100
МБОУ «Муромская СОШ»	3	27,27	8	72,73	0	0	11	100
МБОУ «Новотаволжанская СОШ»	5	7,81	47	73,44	12	18,75	64	100
МБОУ «Первоцепляевская СОШ»	2	20	6	60	2	20	10	100
МБОУ «Поповская СОШ»	1	14,29	4	57,14	2	28,57	7	100
МБОУ «Ржевская СОШ»	0	0	15	93,75	1	6,25	16	100
МБОУ «Булановская ООШ»	0	0	3	75	1	25	4	100
МБОУ «Верхнеберезовская ООШ»	1	20	4	80	0	0	5	100
МБОУ «Дмитриевская ООШ»	0	0	8	66,67	4	33,33	12	100
МБОУ «Зимовская ООШ»	0	0	2	66,67	1	33,33	3	100
МБОУ «Козьмодемьяновская ООШ»	0	0	8	100	0	0	8	100
МБОУ «Кошлаковская ООШ»	0	0	2	100	0	0	2	100
МБОУ «Крапивенская ООШ»	0	0	2	100	0	0	2	100
МБОУ «Красненская ООШ»	0	0	3	75	1	25	4	100
МБОУ «Красноалександровская ООШ»	0	0	2	100	0	0	2	100
МБОУ «Краснополянская ООШ»	0	0	3	75	1	25	4	100
МБОУ «Маломихайловская ООШ»							-	
МБОУ «Никольская ООШ»	0	0	2	66,67	1	33,33	3	100
МБОУ «Стариковская ООШ»	0	0	1	50	1	50	2	100
МБОУ «Чураевская ООШ»	0	0	3	75	1	25	4	100
МБОУ «Среднянская начальная школа - детский сад»	0	0	3	100	0	0	3	100
МБОУ «Прогимназия № 8 г. Шебекино»	3	12	16	64	6	24	25	100
МБОУ "Зиборовская начальная школа - детский сад»	0	0	7	100	0	0	7	100
ОГБОУ «Шебекинская СОШ с УИОП»	2	1,61	51	41,13	71	57,26	124	100

В соответствии с таблицей 1.6 по Шебекинскому городскому округу 61,16% учащихся подтвердили соответствие отметки за выполненную работу с четвертной отметкой, 5,47% обучающихся понизили отметку, 33,37% учащихся повысили отметку.

*Распределение первичных баллов выборки учащихся 4-х классов Шебекинского городского округа в сравнении с выборкой по Белгородской области и России*

*Гистограмма 1.5.*

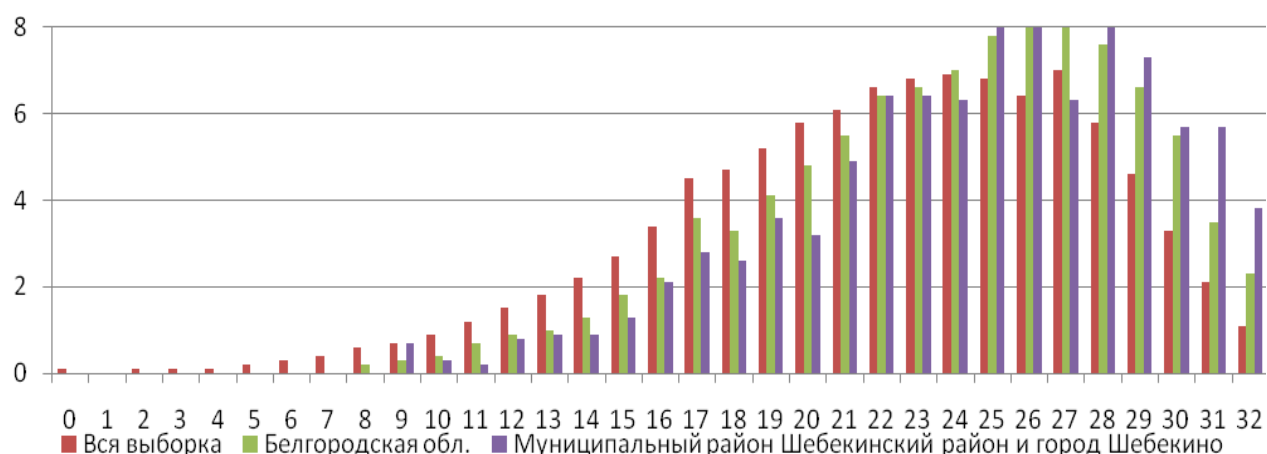
Предмет: Окружающий мир

Количество участников по региону (Белгородская область): 15863 человек

Количество участников по муниципалитету (Шебекинский городской округ, включая ОГБОУ «Шебекинская СОШ с УИОП»): 878 человек

Максимальный первичный балл: 32

### Общая гистограмма первичных баллов ВПР 2021 / 4 Окружающий мир



Анализируя данные гистограммы, следует учесть, что перевод первичных баллов в отметки по пятибалльной шкале осуществлялся в ОО по рекомендованной шкале.

Отметки по пятибалльной шкале	«2»	«3»	«4»	«5»
Первичный балл	0–7	8-17	18-26	27-32

Таблица 1.7.

*Распределение по отметкам результатов ВПР в 4-х классах по окружающему миру в сравнении с регионом, с Россией*

АТЕ	Количество участников	Распределение по отметкам (% участников)			
		4 класс			
		«2»	«3»	«4»	«5»
РФ	1518096	1,17	19,51	55,35	23,97
Белгородская область	15863	0,11	12,53	53,75	33,6
Шебекинский городской округ	878	0	10,02	51,25	38,72

Согласно статистическим отчетам по проведению ВПР в 4-х классах успеваемость по окружающему миру по Шебекинскому городскому округу составила 99,99%, что на 0,11% больше, чем по Белгородской области (99,88%).

Качество знаний по окружающему миру по области составляет 87,35%, по муниципалитету – 89,97% (на 2,62% больше, чем по области).

Таблица 1.8.

*Статистика по отметкам, полученных обучающимися 4-х классов по окружающему миру в разрезе образовательных организаций Шебекинского городского округа, включая ОГБОУ «Шебекинская СОШ с УИОП»*

Наименование ОО	Кол-во участников	% участников, получивших отметку			
		«2»	«3»	«4»	«5»
МБОУ «СОШ № 2 г.Шебекино»	42	0	21,43	45,24	33,33
МБОУ «СОШ № 3 г.Шебекино»	75	0	2,67	42,67	54,67
МБОУ «СОШ № 4 г.Шебекино»	95	0	7,37	52,63	40

МБОУ «СОШ № 5 с УИОП г.Шебекино»	89	0	2,25	56,18	41,57
МБОУ «СОШ № 6 г.Шебекино»	47	0	14,89	34,04	51,06
МБОУ «Белолодезянская СОШ»	2	0	0	100	0
МБОУ «Белянская СОШ»	31	0	0	64,52	35,48
МБОУ «Большегородищенская СОШ»	9	0	22,22	55,56	22,22
МБОУ «Большетроицкая СОШ»	17	0	11,76	64,71	23,53
МБОУ «Вознесенская СОШ»	27	0	14,81	70,37	14,81
МБОУ «Графовская СОШ»	25	0	24	60	16
МБОУ «Купинская СОШ»	18	0	16,67	66,67	16,67
МБОУ «Максимовская СОШ»	7	0	42,86	14,29	42,86
МБОУ «Масловопристанская СОШ»	72	0	8,33	56,94	34,72
МБОУ «Мешковская СОШ»	1	0	100	0	0
МБОУ «Муромская СОШ»	11	0	18,18	72,73	9,09
МБОУ «Новотаволжанская СОШ»	61	0	16,39	59,02	24,59
МБОУ «Первоцепляевская СОШ»	13	0	46,15	53,85	0
МБОУ «Поповская СОШ»	7	0	14,29	42,86	42,86
МБОУ «Ржевская СОШ»	16	0	12,5	75	12,5
МБОУ «Булановская ООШ»	5	0	40	60	0
МБОУ «Верхнеберезовская ООШ»	5	0	20	20	60
МБОУ «Дмитриевская ООШ»	12	0	0	50	50
МБОУ «Зимовская ООШ»	3	0	0	100	0
МБОУ «Козьмодемьяновская ООШ»	8	0	50	25	25
МБОУ «Кошлаковская ООШ»	2	0	0	50	50
МБОУ «Крапивенская ООШ»	2	0	0	100	0
МБОУ «Красненская ООШ»	4	0	0	25	75
МБОУ «Красноалександровская ООШ»	2	0	0	100	0
МБОУ «Краснополянская ООШ»	4	0	25	25	50
МБОУ «Маломихайловская ООШ»	-				
МБОУ «Никольская ООШ»	3	0	0	100	0
МБОУ «Стариковская ООШ»	2	0	0	50	50
МБОУ «Чураевская ООШ»	4	0	25	50	25
МБОУ «Середнянская начальная школа - детский сад»	3	0	0	100	0
МБОУ «Прогимназия № 8 г. Шебекино»	25	0	12	84	4
МБОУ "Зиборовская начальная школа - детский сад"	7	0	0	71,43	28,57
ОГБОУ "Шебекинская СОШ с УИОП"	122	0	0,82	27,87	71,31
Всего по округу	878	0	10,02	51,25	38,72

В таблице № 1.8 показано распределение обучающихся 4-х классов по образовательным организациям в соответствии с полученными отметками по пятибалльной шкале, которые свидетельствуют о том, что 99,99% обучающихся 4-х классов Шебекинского городского округа, участвовавших в ВПР, справились с проверочными работами.

При 100-ной успеваемости 100% качество знаний в Белолодезянской, Белянской средней школах, Дмитриевской, Зимовской, Кошлаковской, Крапивенской, Красненской, Красноалександровской, Никольской, Стариковской основных школах, Середнянской и Зиборовской начальных школах. Показатель качества знаний выше показателя по городскому округу в третьей, четвертой, пятой, Масловопристанской школах, а также в Шебекинской средней школе с углубленным изучением отдельных предметов.

При 100-ной успеваемости качество знаний составило 0 в Мешковской школе.

Гистограмма 1.6.

Соотношение отметок за выполненную работу с четвертной отметкой в 4-х классах по окружающему миру

Общая гистограмма соответствия отметок за выполненную работу с четвертной отметкой по окружающему миру на территории Шебекинского городского округа

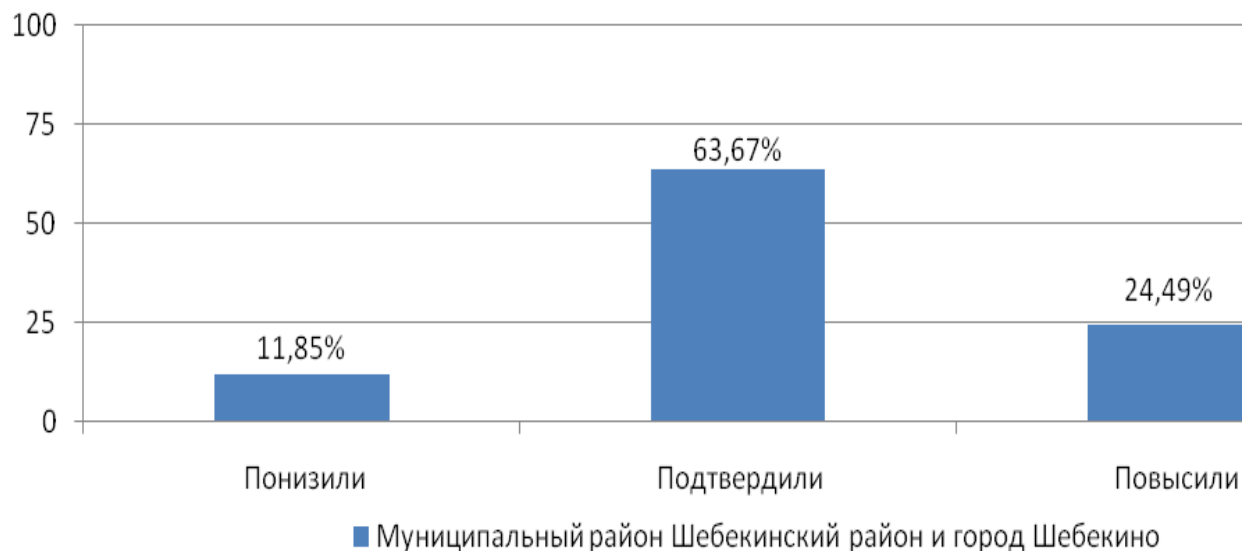


Таблица 1.9.

Соответствие отметок за выполненную работу с четвертной отметкой по окружающему миру в разрезе общеобразовательных организаций Шебекинского городского округа

Наименование ОО	Понизили отметку		Подтвердили		Повысили		Всего	
	Кол-во участников	%	Кол-во участников	%	Кол-во участников	%	Кол-во участников	%
МБОУ «СОШ № 2 г.Шебекино»	16	38,1	25	59,52	1	2,38	42	100
МБОУ «СОШ № 3 г.Шебекино»	6	8	44	58,67	25	33,33	75	100
МБОУ «СОШ № 4 г.Шебекино»	4	4,21	59	62,11	32	33,68	95	100
МБОУ «СОШ № 5 с УИОП г.Шебекино»	14	15,73	53	59,55	22	24,72	89	100
МБОУ «СОШ № 6 г.Шебекино»	0	0	23	48,94	24	51,06	47	100
МБОУ «Белоколодезьянская СОШ»	0	0	2	100	0	0	2	100
МБОУ «Бебянская СОШ»	3	9,68	19	61,29	9	29,03	31	100
МБОУ «Большегородищенская СОШ»	1	11,11	5	55,56	3	33,33	9	100
МБОУ «Большегроицкая СОШ»	3	17,65	10	58,82	4	23,53	17	100
МБОУ «Вознесенская СОШ»	1	3,7	25	92,59	1	3,7	27	100
МБОУ «Графовская СОШ»	4	16	14	56	7	28	25	100
МБОУ «Купинская СОШ»	0	0	13	72,22	5	27,78	18	100
МБОУ «Максимовская СОШ»	0	0	7	100	0	0	7	100
МБОУ «Масловопристанская СОШ»	10	13,89	55	76,39	7	9,72	72	100

МБОУ «Мешковская СОШ»	0	0	1	100	0	0	1	100
МБОУ «Муромская СОШ»	3	27,27	8	72,73	0	0	11	100
МБОУ «Новотаволжанская СОШ»	16	26,23	39	63,93	6	9,84	61	100
МБОУ «Первоцепляевская СОШ»	9	69,23	4	30,77	0	0	13	100
МБОУ «Поповская СОШ»	0	0	5	71,43	2	28,57	7	100
МБОУ «Ржевская СОШ»	2	12,5	12	75	2	12,5	16	100
МБОУ «Булановская ООШ»	0	0	5	100	0	0	5	100
МБОУ «Верхнеберезовская ООШ»	0	0	5	100	0	0	5	100
МБОУ «Дмитриевская ООШ»	1	8,33	10	83,33	1	8,33	12	100
МБОУ «Зимовская ООШ»	0	0	3	100	0	0	3	100
МБОУ «Козьмодемьяновская ООШ»	0	0	8	100	0	0	8	100
МБОУ «Кошлаковская ООШ»	0	0	2	100	0	0	2	100
МБОУ «Крапивенская ООШ»	0	0	2	100	0	0	2	100
МБОУ «Красненская ООШ»	0	0	1	25	3	75	4	100
МБОУ «Красноалександровская ООШ»	0	0	2	100	0	0	2	100
МБОУ «Краснополянская ООШ»	2	50	2	50	0	0	4	100
МБОУ «Маломихайловская ООШ»							-	
МБОУ «Никольская ООШ»	0	0	3	100	0	0	3	100
МБОУ «Стариковская ООШ»	1	50	1	50	0	0	2	100
МБОУ «Чураевская ООШ»	0	0	4	100	0	0	4	100
МБОУ «Средняя начальная школа - детский сад»	0	0	3	100	0	0	3	100
МБОУ «Прогимназия № 8 г. Шебекино»	3	12	15	60	7	28	25	100
МБОУ "Зиборовская начальная школа - детский сад»	0	0	5	71,43	2	28,57	7	100
ОГБОУ «Шебекинская СОШ с УИОП»	5	4,1	65	53,28	52	42,62	122	100

В соответствии с таблицей 1.9 по Шебекинскому городскому округу 63,67% учащихся подтвердили соответствие отметки за выполненную работу с четвертной отметкой, 11,85% обучающихся понизили отметку, 24,49% учащихся повысили отметку.

## II. Обобщенные результаты проведения ВПР в 5-х классах

Участвовали обучающиеся 35 общеобразовательных организаций Шебекинского городского округа

*Распределение первичных баллов выборки учащихся 5-х классов Шебекинского городского округа в сравнении с выборкой по Белгородской области и России*

*Гистограмма 2.1.*

Предмет: Русский язык

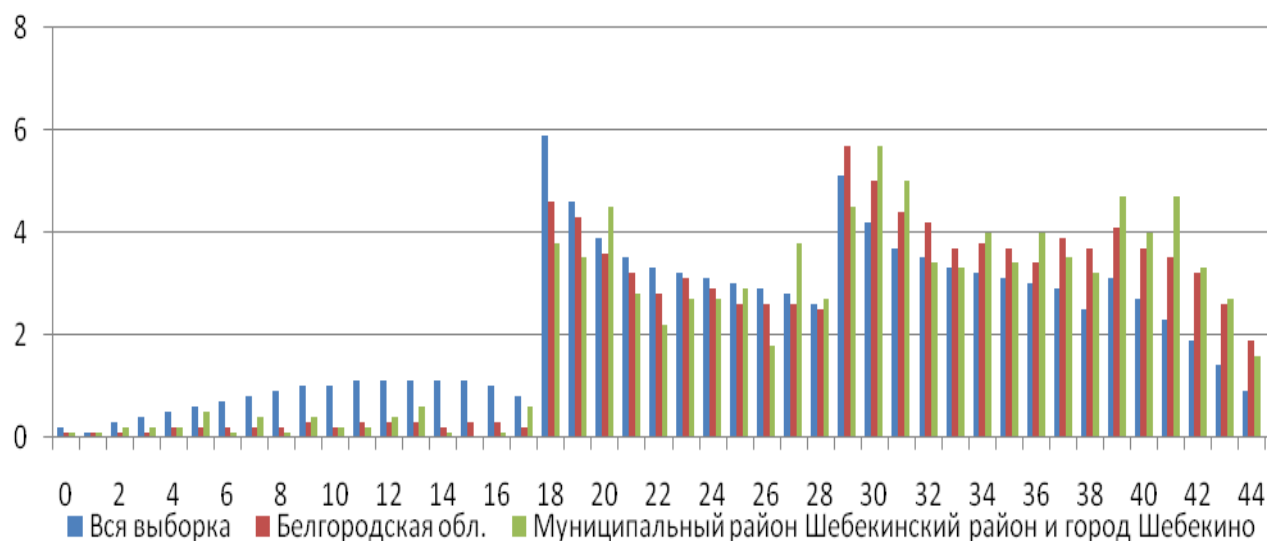
Количество участников по региону (Белгородская область): 15600 человек

Количество участников по муниципалитету (Шебекинский городской округ, включая ОГБОУ «Шебекинская СОШ с УИОП»): 823 человека

Максимальный первичный балл: 45



Общая гистограмма первичных баллов ВПР 2021 / 5 Русский язык



Анализируя данные гистограммы, следует учесть, что перевод первичных баллов в отметки по пятибалльной шкале осуществлялся в ОО по рекомендованной шкале.

Отметки по пятибалльной шкале	«2»	«3»	«4»	«5»
Первичный балл	0–17	18-28	29-38	39-45

Таблица 2.1.

*Распределение по отметкам результатов ВПР в 5-х классах по русскому языку в сравнении с регионом, с Россией*

АТЕ	Количество участников	Распределение по отметкам (% участников)			
		5 класс			
		«2»	«3»	«4»	«5»
РФ	1447733	13,79	38,87	34,51	12,84
Белгородская область	15600	3,88	34,72	41,49	19,92
Шебекинский городской округ	823	4,74	33,29	39,98	21,99

Согласно статистическим отчетам по проведению ВПР в 5-х классах успеваемость по русскому языку по Шебекинскому городскому округу составила 95,26%, что на 0,87% меньше, чем по Белгородской области (96,13%).

Качество знаний по русскому языку по области составляет 61,41%, по муниципалитету – 61,97% (на 0,56% больше, чем по области).

Таблица 2.2.

*Статистика по отметкам, полученных обучающимися 5-х классов по русскому языку в разрезе образовательных организаций Шебекинского городского округа, включая ОГБОУ «Шебекинская СОШ с УИОП»*

Наименование ОО	Кол-во участников	% участников, получивших отметку			
		«2»	«3»	«4»	«5»
МБОУ «СОШ № 2 г.Шебекино»	54	0	20,37	44,44	35,19

МБОУ «СОШ № 3 г.Шебекино»	76	6,58	35,53	38,16	19,74
МБОУ «СОШ № 4 г.Шебекино»	87	0	25,29	45,98	28,74
МБОУ «СОШ № 5 с УИОП г.Шебекино»	122	9,84	41,8	31,15	17,21
МБОУ «СОШ № 6 г.Шебекино»	26	19,23	15,38	50	15,38
МБОУ «Белоколодезянская СОШ»	3	0	0	100	0
МБОУ «Бемянская СОШ»	15	0	26,67	66,67	6,67
МБОУ «Большегородищенская СОШ»	6	16,67	50	33,33	0
МБОУ «Большегроицкая СОШ»	30	0	56,67	33,33	10
МБОУ «Вознесенская СОШ»	30	0	40	36,67	23,33
МБОУ «Графовская СОШ»	14	21,43	35,71	21,43	21,43
МБОУ «Купинская СОШ»	26	0	50	23,08	26,92
МБОУ «Максимовская СОШ»	13	0	30,77	53,85	15,38
МБОУ «Масловопристанская СОШ»	66	0	24,24	43,94	31,82
МБОУ «Мешковская СОШ»	7	0	57,14	42,86	0
МБОУ «Муромская СОШ»	13	30,77	30,77	15,38	23,08
МБОУ «Новотаволжанская СОШ»	47	0	38,3	36,17	25,53
МБОУ «Первоцепляевская СОШ»	11	9,09	45,45	27,27	18,18
МБОУ «Поповская СОШ»	2	0	0	100	0
МБОУ «Ржевская СОШ»	16	6,25	31,25	25	37,5
МБОУ «Булановская ООШ»	4	0	25	50	25
МБОУ «Верхнеберезовская ООШ»	6	16,67	50	33,33	0
МБОУ «Дмитриевская ООШ»	1	0	0	100	0
МБОУ «Зимовская ООШ»	2	0	100	0	0
МБОУ «Козьмодемьяновская ООШ»	3	0	33,33	66,67	0
МБОУ «Кошлаковская ООШ»	1	0	0	100	0
МБОУ «Крапивенская ООШ»	3	0	100	0	0
МБОУ «Красненская ООШ»	12	16,67	25	33,33	25
МБОУ «Красноалександровская ООШ»	3	0	33,33	66,67	0
МБОУ «Краснополянская ООШ»	5	0	60	40	0
МБОУ «Маломихайловская ООШ»	4	25	25	50	0
МБОУ «Никольская ООШ»	6	0	50	16,67	33,33
МБОУ «Стариковская ООШ»	3	0	33,33	66,67	0
МБОУ «Чураевская ООШ»	4	0	50	50	0
ОГБОУ «Шебекинская СОШ с УИОП»	102	2,94	24,51	49,02	23,53
<b>Всего по округу</b>	<b>823</b>	<b>4,74</b>	<b>33,29</b>	<b>39,98</b>	<b>21,99</b>

В таблице № 2.2. показано распределение обучающихся 5-х классов по образовательным организациям в соответствии с полученными отметками по пятибалльной шкале, которые свидетельствуют о том, что 95,26% обучающихся 5-х классов Шебекинского городского округа, участвовавших в ВПР, справились с проверочными работами.

Низкую успеваемость показали обучающиеся Муромской школы.

При 100-ной успеваемости 100% качество знаний в Белоколодезянской средней школе, Дмитриевской, Зимовской, Кошлаковской, Никольской, Стариковской основных школах. Показатель качества знаний выше показателя по городскому округу в третьей, четвертой, пятой, Поповской, Ржевской, Зиборовской школах, а также в Шебекинской средней школе с углубленным изучением отдельных предметов.

При 100-ной успеваемости качество знаний составило 0 в Мешковской, Крапивенской, Красноалександровской школах.

Гистограмма 2.2.

Соотношение отметок за выполненную работу с четвертной отметкой в 5-х классах по русскому языку

Общая гистограмма соответствия отметок за выполненную работу с четвертной отметкой по русскому языку на территории Шебекинского городского округа

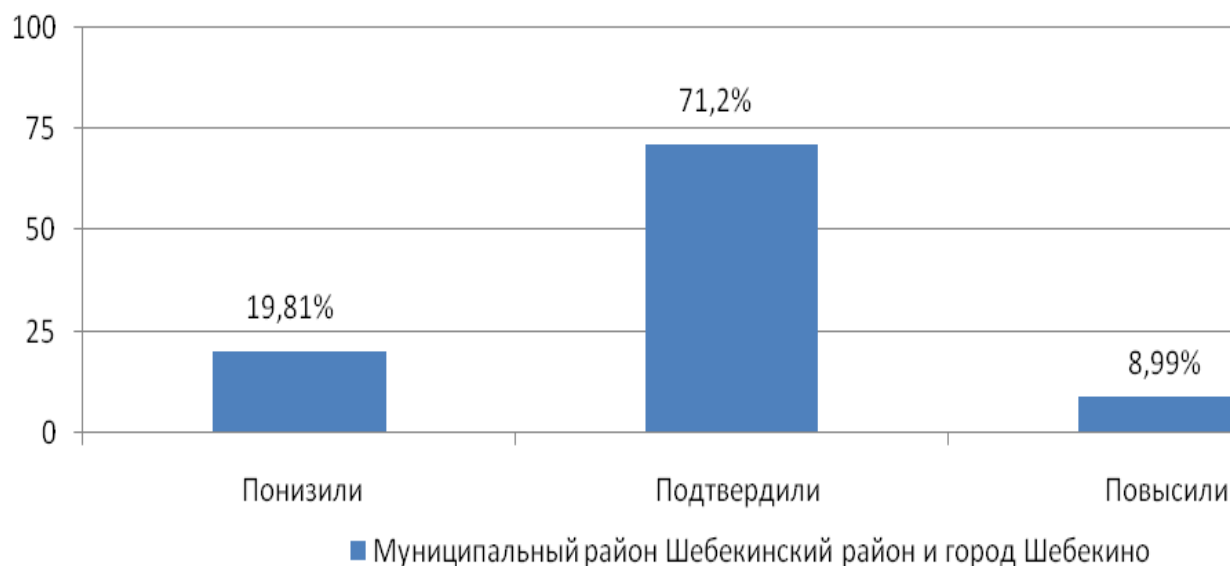


Таблица 2.3.

Соответствие отметок за выполненную работу с четвертной отметкой по русскому языку в разрезе общеобразовательных организаций Шебекинского городского округа

Наименование ОО	Понизили отметку		Подтвердили		Повысили		Всего	
	Кол-во участников	%	Кол-во участников	%	Кол-во участников	%	Кол-во участников	%
	МБОУ «СОШ № 2 г.Шебекино»	4	7,41	50	92,59	0	0	54
МБОУ «СОШ № 3 г.Шебекино»	17	22,37	51	67,11	8	10,53	76	100
МБОУ «СОШ № 4 г.Шебекино»	0	0	75	86,21	12	13,79	87	100
МБОУ «СОШ № 5 с УИОП г.Шебекино»	67	54,92	47	38,52	8	6,56	122	100
МБОУ «СОШ № 6 г.Шебекино»	9	34,62	17	65,38	0	0	26	100
МБОУ «Белоколодезянская СОШ»	0	0	3	100	0	0	3	100
МБОУ «Бемянская СОШ»	1	6,67	14	93,33	0	0	15	100
МБОУ «Большегородищенская СОШ»	3	50	3	50	0	0	6	100
МБОУ «Большетроицкая СОШ»	5	16,67	24	80	1	3,33	30	100
МБОУ «Вознесенская СОШ»	4	13,33	26	86,67	0	0	30	100
МБОУ «Графовская СОШ»	4	28,57	8	57,14	2	14,29	14	100
МБОУ «Купинская СОШ»	2	7,69	21	80,77	3	11,54	26	100

МБОУ «Максимовская СОШ»	0	0	13	100	0	0	13	100
МБОУ «Масловопристанская СОШ»	6	9,09	53	80,3	7	10,61	66	100
МБОУ «Мешковская СОШ»	2	28,57	5	71,43	0	0	7	100
МБОУ «Муромская СОШ»	8	61,54	5	38,46	0	0	13	100
МБОУ «Новотаволжанская СОШ»	8	17,02	33	70,21	6	12,77	47	100
МБОУ «Первоцепляевская СОШ»	2	18,18	8	72,73	1	9,09	11	100
МБОУ «Поповская СОШ»	0	0	2	100	0	0	2	100
МБОУ «Ржевская СОШ»	2	12,5	9	56,25	5	31,25	16	100
МБОУ «Булановская ООШ»	0	0	4	100	0	0	4	100
МБОУ «Верхнеберезовская ООШ»	1	16,67	5	83,33	0	0	6	100
МБОУ «Дмитриевская ООШ»	0	0	1	100	0	0	1	100
МБОУ «Зимовская ООШ»	2	100	0	0	0	0	2	100
МБОУ «Козьмодемьяновская ООШ»	0	0	3	100	0	0	3	100
МБОУ «Кошлаковская ООШ»	0	0	1	100	0	0	1	100
МБОУ «Крапивенская ООШ»	1	33,33	2	66,67	0	0	3	100
МБОУ «Красненская ООШ»	3	25	9	75	0	0	12	100
МБОУ «Красноалександровская ООШ»	0	0	2	66,67	1	33,33	3	100
МБОУ «Краснополянская ООШ»	0	0	5	100	0	0	5	100
МБОУ «Маломихайловская ООШ»	1	25	3	75	0	0	4	100
МБОУ «Никольская ООШ»	0	0	5	83,33	1	16,67	6	100
МБОУ «Стариковская ООШ»	0	0	3	100	0	0	3	100
МБОУ «Чураевская ООШ»	0	0	4	100	0	0	4	100
ОГБОУ «Шебекинская СОШ с УИОП»	11	10,78	72	70,59	19	18,63	102	100

В соответствии с таблицей 2.3 по Шебекинскому городскому округу 71,2% учащихся подтвердили соответствие отметки за выполненную работу с четвертной отметкой, 19,81% обучающихся понизили отметку, 8,99% учащихся повысили отметку.

*Распределение первичных баллов выборки учащихся 5-х классов Шебекинского городского округа в сравнении с выборкой по Белгородской области и России*

*Гистограмма 2.3.*

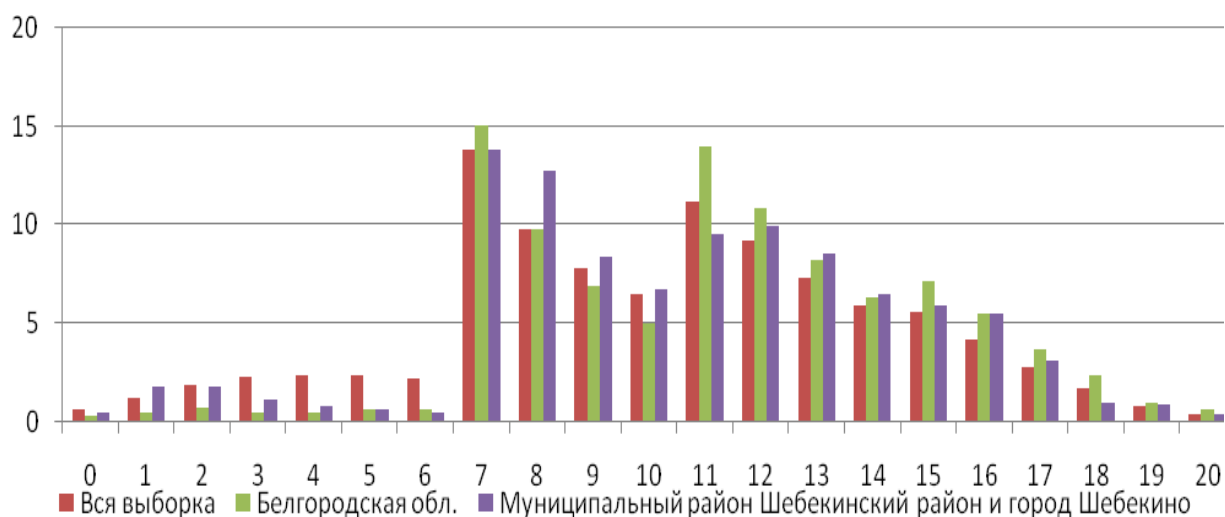
Предмет: Математика

Количество участников по региону (Белгородская область): 15535 человек

Количество участников по муниципалитету (Шебекинский городской округ, включая ОГБОУ «Шебекинская СОШ с УИОП»): 796 человек

Максимальный первичный балл: 20

Общая гистограмма первичных баллов ВПР 2021 / 5 Математика



Анализируя данные гистограммы, следует учесть, что перевод первичных баллов в отметки по пятибалльной шкале осуществлялся в ОО по рекомендованной шкале.

Отметки по пятибалльной шкале	«2»	«3»	«4»	«5»
Первичный балл	0–6	7-10	11-14	15-20

Таблица 2.4.

*Распределение по отметкам результатов ВПР в 5-х классах по математике в сравнении с регионом, с Россией*

АТЕ	Количество участников	Распределение по отметкам (% участников)			
		5 класс			
		«2»	«3»	«4»	«5»
РФ	1447161	12,43	36,47	34,01	17,09
Белгородская область	15535	3,62	36,02	39,2	21,16
Шебекинский городской округ	796	6,5	41,09	34,59	17,82

Согласно статистическим отчетам по проведению ВПР в 5-х классах успеваемость по математике по Шебекинскому городскому округу составила 93,5%, что на 2,88% меньше, чем по Белгородской области (96,38%).

Качество знаний по математике по области составляет 60,36%, по муниципалитету – 52,41% (на 7,95% меньше, чем по области).

Таблица 2.5.

*Статистика по отметкам, полученных обучающимися 5-х классов по математике в разрезе образовательных организаций Шебекинского городского округа, включая ОГБОУ «Шебекинская СОШ с УИОП»*

Наименование ОО	Кол-во участников	% участников, получивших отметку			
		«2»	«3»	«4»	«5»
МБОУ «СОШ № 2 г.Шебекино»	47	19,15	29,79	42,55	8,51
МБОУ «СОШ № 3 г.Шебекино»	73	8,22	52,05	30,14	9,59
МБОУ «СОШ № 4 г.Шебекино»	83	0	30,12	34,94	34,94

МБОУ «СОШ № 5 с УИОП г.Шебекино»	120	9,17	45	25	20,83
МБОУ «СОШ № 6 г.Шебекино»	23	0	47,83	30,43	21,74
МБОУ «Белоколодезянская СОШ»	3	0	0	66,67	33,33
МБОУ «Белянская СОШ»	14	14,29	42,86	21,43	21,43
МБОУ «Большегородищенская СОШ»	8	0	37,5	37,5	25
МБОУ «Большетроицкая СОШ»	32	3,13	53,13	28,13	15,63
МБОУ «Вознесенская СОШ» <sup>1</sup>	27	0	0	0	0
МБОУ «Графовская СОШ»	11	0	54,55	36,36	9,09
МБОУ «Купинская СОШ»	25	0	48	20	32
МБОУ «Максимовская СОШ»	12	0	66,67	33,33	0
МБОУ «Масловопристанская СОШ»	64	0	40,63	50	9,38
МБОУ «Мешковская СОШ»	7	0	28,57	57,14	14,29
МБОУ «Муромская СОШ»	12	33,33	16,67	16,67	33,33
МБОУ «Новотаволжанская СОШ»	46	0	47,83	39,13	13,04
МБОУ «Первоцепляевская СОШ»	12	16,67	41,67	33,33	8,33
МБОУ «Поповская СОШ»	2	0	0	0	100
МБОУ «Ржевская СОШ»	18	16,67	27,78	33,33	22,22
МБОУ «Булановская ООШ»	4	0	50	50	0
МБОУ «Верхнеберезовская ООШ»	5	0	40	40	20
МБОУ «Дмитриевская ООШ»	1	0	0	100	0
МБОУ «Зимовская ООШ»	1	0	0	0	100
МБОУ «Козьмодемьяновская ООШ»	3	0	0	66,67	33,33
МБОУ «Кошлаковская ООШ»	1	0	0	100	0
МБОУ «Крапивенская ООШ»	3	0	66,67	33,33	0
МБОУ «Красненская ООШ»	11	18,18	27,27	36,36	18,18
МБОУ «Красноалександровская ООШ»	3	0	66,67	33,33	0
МБОУ «Краснополянская ООШ»	5	0	80	20	0
МБОУ «Маломихайловская ООШ»	4	0	75	0	25
МБОУ «Никольская ООШ»	5	0	60	40	0
МБОУ «Стариковская ООШ»	3	33,33	0	33,33	33,33
МБОУ «Чураевская ООШ»	4	0	50	50	0
ОГБОУ «Шебекинская СОШ с УИОП»	104	8,65	35,58	40,38	15,38
Всего по округу	796	6,5	41,09	34,59	17,82

В таблице № 2.5. показано распределение обучающихся 5-х классов по образовательным организациям в соответствии с полученными отметками по пятибалльной шкале, которые свидетельствуют о том, что 93,5% обучающихся 5-х классов Шебекинского городского округа, участвовавших в ВПР, справились с проверочными работами.

Низкую успеваемость показали обучающиеся из второй, третьей, пятой, Белянской, Большетроицкой, Муромской, Первоцепляевской, Ржевской, Красненской, Стариковской школ и Шебекинской средней школы с углубленным изучением отдельных предметов.

При 100-ной успеваемости 100% качество знаний в Белоколодезянской средней школе, Дмитриевской, Зимовской, Козьмодемьяновской, Кошлаковской основных школах. Показатель качества знаний выше показателя по городскому округу в четвертой, Большегородищенской, Масловопристанской, Мешковской, Ржевской, Красненской, Стариковской школах, а также в Шебекинской средней школе с углубленным изучением отдельных предметов.

<sup>1</sup> В протоколе Вознесенская СОШ указала более 2 тем "не пройдено", таким образом отметка не поставлена.

Результаты Вознесенской школы не были оценены, так как в общем протоколе школой было отмечено более двух тем, которые обучающиеся не успели пройти на момент проведения работы.

Гистограмма 2.4.

*Соотношение отметок за выполненную работу с четвертной отметкой  
в 5-х классах по математике*

Общая гистограмма соответствия отметок за выполненную работу с четвертной отметкой по русскому языку на территории Шебекинского городского округа

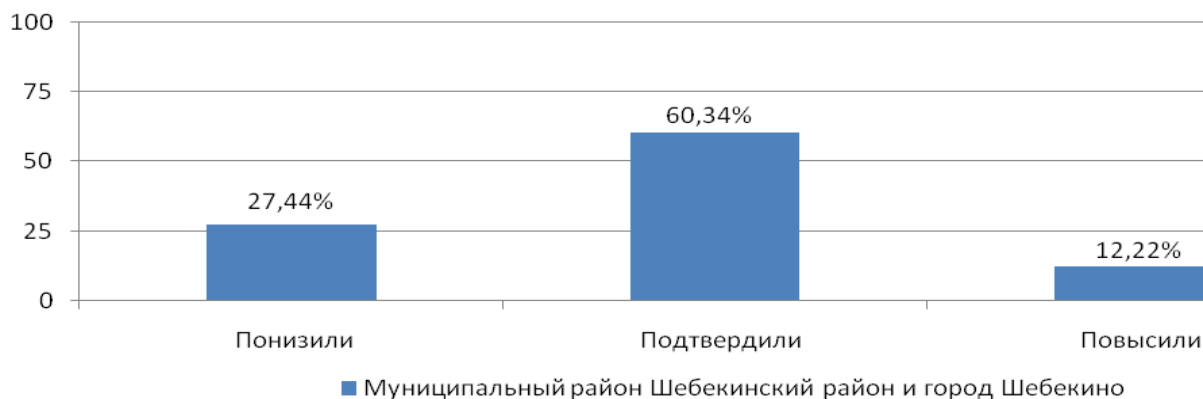


Таблица 2.6.

*Соответствие отметок за выполненную работу с четвертной отметкой  
по математике в разрезе общеобразовательных организаций  
Шебекинского городского округа*

Наименование ОО	Понизили отметку		Подтвердили		Повысили		Всего	
	Кол-во участников	%	Кол-во участников	%	Кол-во участников	%	Кол-во участников	%
МБОУ «СОШ № 2 г.Шебекино»	29	61,7	18	38,3	0	0	47	100
МБОУ «СОШ № 3 г.Шебекино»	18	24,66	48	65,75	7	9,59	73	100
МБОУ «СОШ № 4 г.Шебекино»	0	0	58	69,88	25	30,12	83	100
МБОУ «СОШ № 5 с УИОП г.Шебекино»	42	35	68	56,67	10	8,33	120	100
МБОУ «СОШ № 6 г.Шебекино»	1	4,35	20	86,96	2	8,7	23	100
МБОУ «Белоколодезянская СОШ»	0	0	2	66,67	1	33,33	3	100
МБОУ «Бемянская СОШ»	4	28,57	8	57,14	2	14,29	14	100
МБОУ «Большегородищенская СОШ»	1	12,5	5	62,5	2	25	8	100
МБОУ «Большетроицкая СОШ»	6	18,75	19	59,38	7	21,88	32	100
МБОУ «Вознесенская СОШ» <sup>2</sup>	По заданным критериям нет данных в системе							
МБОУ «Графовская СОШ»	5	45,45	6	54,55	0	0	11	100
МБОУ «Купинская СОШ»	1	4	20	80	4	16	25	100
МБОУ «Максимовская СОШ»	0	0	12	100	0	0	12	100

<sup>2</sup> В протоколе Вознесенская СОШ указала более 2 тем "не пройдено", таким образом отметка не поставлена.

МБОУ «Масловопристанская СОШ»	32	50	30	46,88	2	3,13	64	100
МБОУ «Мешковская СОШ»	1	14,29	3	42,86	3	42,86	7	100
МБОУ «Муромская СОШ»	7	58,33	4	33,33	1	8,33	12	100
МБОУ «Новотаволжанская СОШ»	8	17,39	30	65,22	8	17,39	46	100
МБОУ «Первоцепляевская СОШ»	5	41,67	6	50	1	8,33	12	100
МБОУ «Поповская СОШ»	0	0	1	50	1	50	2	100
МБОУ «Ржевская СОШ»	5	27,78	13	72,22	0	0	18	100
МБОУ «Булановская ООШ»	1	25	3	75	0	0	4	100
МБОУ «Верхнеберезовская ООШ»	0	0	3	60	2	40	5	100
МБОУ «Дмитриевская ООШ»	0	0	1	100	0	0	1	100
МБОУ «Зимовская ООШ»	0	0	0	0	1	100	1	100
МБОУ «Козьмодемьяновская ООШ»	0	0	3	100	0	0	3	100
МБОУ «Кошлаковская ООШ»	0	0	1	100	0	0	1	100
МБОУ «Крапивенская ООШ»	0	0	2	66,67	1	33,33	3	100
МБОУ «Красненская ООШ»	4	36,36	7	63,64	0	0	11	100
МБОУ «Красноалександровская ООШ»	0	0	3	100	0	0	3	100
МБОУ «Краснополянская ООШ»	0	0	4	80	1	20	5	100
МБОУ «Маломихайловская ООШ»	0	0	3	75	1	25	4	100
МБОУ «Никольская ООШ»	0	0	5	100	0	0	5	100
МБОУ «Стариковская ООШ»	1	33,33	1	33,33	1	33,33	3	100
МБОУ «Чураевская ООШ»	2	50	2	50	0	0	4	100
ОГБОУ «Шебекинская СОШ с УИОП»	38	36,54	55	52,88	11	10,58	104	100

В соответствии с таблицей 2.6 по Шебекинскому городскому округу 60,34% учащихся подтвердили соответствие отметки за выполненную работу с четвертной отметкой, 27,44% обучающихся понизили отметку, 12,22% учащихся повысили отметку.

*Распределение первичных баллов выборки учащихся 5-х классов Шебекинского городского округа в сравнении с выборкой по Белгородской области и России*

*Гистограмма 2.6.*

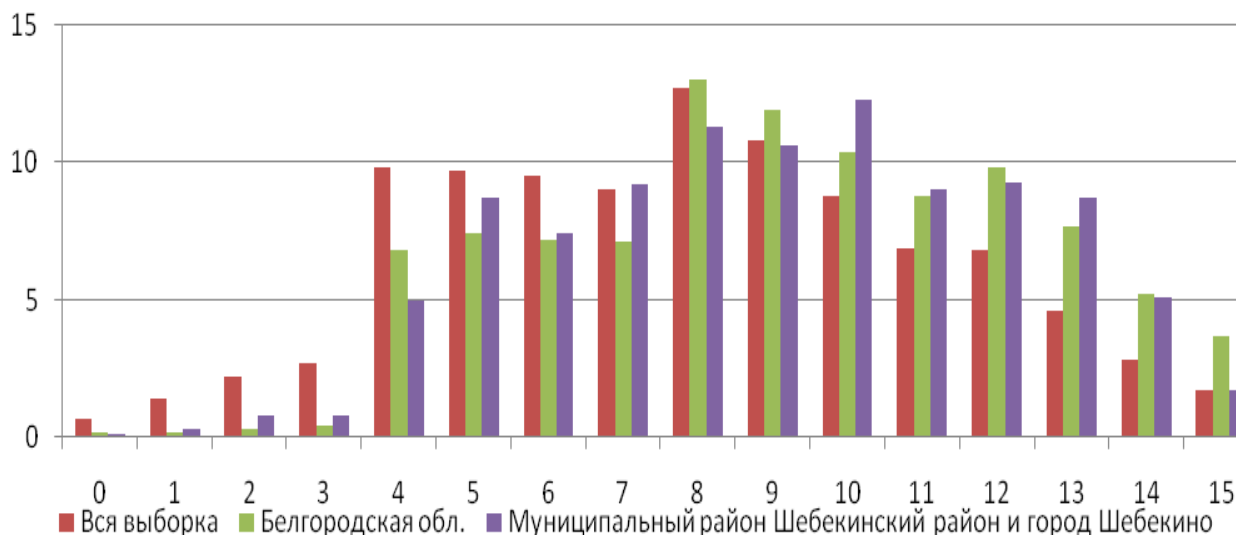
Предмет: История

Количество участников по региону (Белгородская область): 15386 человек

Количество участников по муниципалитету (Шебекинский городской округ, включая ОГБОУ «Шебекинская СОШ с УИОП»): 786 человек

Максимальный первичный балл: 15

Общая гистограмма первичных баллов ВПР 2021 / 5 История





Анализируя данные гистограммы, следует учесть, что перевод первичных баллов в отметки по пятибалльной шкале осуществлялся в ОО по рекомендованной шкале.

Отметки по пятибалльной шкале	«2»	«3»	«4»	«5»
Первичный балл	0–3	4–7	8–11	12–15

Таблица 2.8.

*Распределение по отметкам результатов ВПР в 5-х классах по истории в сравнении с регионом, с Россией*

АТЕ	Количество участников	Распределение по отметкам (% участников)			
		5 класс			
		«2»	«3»	«4»	«5»
РФ	1434550	6,91	37,94	39,18	15,97
Белгородская область	15386	1,03	28,46	44,09	26,42
Шебекинский городской округ	786	1,91	30,15	43,26	24,68

Согласно статистическим отчетам по проведению ВПР в 5-х классах успеваемость по истории по Шебекинскому городскому округу составила 98,09%, что на 0,88% меньше, чем по Белгородской области (98,97%).

Качество знаний по истории по области составляет 70,51%, по муниципалитету – 67,94% (на 2,57% меньше, чем по области).

Таблица 2.9.

*Статистика по отметкам, полученным обучающимися 5-х классов по истории в разрезе образовательных организаций Шебекинского городского округа, включая ОГБОУ «Шебекинская СОШ с УИОП»*

Наименование ОО	Кол-во участников	% участников, получивших отметку			
		«2»	«3»	«4»	«5»
МБОУ «СОШ № 2 г.Шебекино»	50	2	26	46	26
МБОУ «СОШ № 3 г.Шебекино»	71	0	30,99	47,89	21,13
МБОУ «СОШ № 4 г.Шебекино»	85	0	22,35	30,59	47,06
МБОУ «СОШ № 5 с УИОП г.Шебекино»	117	0	38,46	38,46	23,08
МБОУ «СОШ № 6 г.Шебекино»	23	4,35	26,09	43,48	26,09
МБОУ «Белоколодезянская СОШ»	3	0	0	100	0
МБОУ «Бебянская СОШ»	15	13,33	46,67	40	15
МБОУ «Большегородищенская СОШ»	7	0	0	42,86	57,14
МБОУ «Большегроицкая СОШ»	30	0	53,33	43,33	3,33
МБОУ «Вознесенская СОШ»	27	0	33,33	48,15	18,52
МБОУ «Графовская СОШ»	12	0	41,67	50	8,33
МБОУ «Купинская СОШ»	23	0	39,13	34,78	26,09
МБОУ «Максимовская СОШ»	13	0	30,77	69,23	0
МБОУ «Масловопристанская СОШ»	63	0	9,52	53,97	36,51
МБОУ «Мешковская СОШ»	4	0	25	75	0
МБОУ «Муромская СОШ»	11	9,09	27,27	36,36	27,27
МБОУ «Новотаволжанская СОШ»	41	0	29,27	48,78	21,95
МБОУ «Первоцеляевская СОШ»	12	0	33,33	41,67	25

МБОУ «Поповская СОШ»	2	0	0	50	50
МБОУ «Ржевская СОШ»	18	5,56	33,33	44,44	16,67
МБОУ «Булановская ООШ»	4	0	50	25	25
МБОУ «Верхнеберезовская ООШ»	5	0	20	40	40
МБОУ «Дмитриевская ООШ»	1	0	100	0	0
МБОУ «Зимовская ООШ»	1	0	0	100	0
МБОУ «Козьмодемьяновская ООШ»	4	0	50	50	0
МБОУ «Кошлаковская ООШ»	1	0	0	0	100
МБОУ «Крапивенская ООШ»	3	0	33,33	66,67	0
МБОУ «Красненская ООШ»	11	27,27	18,18	54,55	0
МБОУ «Красноалександровская ООШ»	3	0	0	100	0
МБОУ «Краснополянская ООШ»	5	0	40	60	0
МБОУ «Маломихайловская ООШ»	4	0	75	0	25
МБОУ «Никольская ООШ»	6	0	50	33,33	16,67
МБОУ «Стариковская ООШ»	2	0	0	100	0
МБОУ «Чураевская ООШ»	3	0	0	100	0
ОГБОУ «Шебекинская СОШ с УИОП»	106	5,66	31,13	36,79	26,42
<b>Всего по округу</b>	<b>786</b>	<b>1,91</b>	<b>30,15</b>	<b>43,26</b>	<b>24,68</b>

В таблице № 2.9. показано распределение обучающихся 5-х классов по образовательным организациям в соответствии с полученными отметками по пятибалльной шкале, которые свидетельствуют о том, что 98,09% обучающихся 5-х классов Шебекинского городского округа, участвовавших в ВПР, справились с проверочными работами.

Низкую успеваемость показали обучающиеся из шестой, Бежанской, Муромской, Ржевской, Красненской школ и Шебекинской средней школы с углубленным изучением отдельных предметов.

При 100-ной успеваемости 100% качество знаний в Белоколодезянской, Большегородищенской, Поповской средних школах, Зимовской, Кошлаковской, Красноалександровской, Стариковской, Чураевской основных школах. Показатель качества знаний выше показателя по городскому округу в СОШ №2, СОШ №3, СОШ №4, СОШ №6, Максимовской СОШ, Масловопристанской СОШ, Новотаволжанской СОШ, а также в Шебекинской средней школе с углубленным изучением отдельных предметов.

При 100-ной успеваемости качество знаний составило 0 в Дмитриевской основной школе.

*Гистограмма 2.7.*

*Соотношение отметок за выполненную работу с четвертной отметкой в 5-х классах по истории*

Общая гистограмма соответствия отметок за выполненную работу с четвертной отметкой по истории на территории Шебекинского городского округа



Таблица 2.10.

Соответствие отметок за выполненную работу с четвертной отметкой по истории в разрезе общеобразовательных организаций Шебекинского городского округа

Наименование ОО	Понизили отметку		Подтвердили		Повысили		Всего	
	Кол-во участников	%	Кол-во участников	%	Кол-во участников	%	Кол-во участников	%
МБОУ «СОШ № 2 г.Шебекино»	12	24	31	62	7	14	50	100
МБОУ «СОШ № 3 г.Шебекино»	5	7,04	55	77,46	11	15,49	71	100
МБОУ «СОШ № 4 г.Шебекино»	0	0	78	91,76	7	8,24	85	100
МБОУ «СОШ № 5 с УИОП г.Шебекино»	13	11,11	97	82,91	7	5,98	117	100
МБОУ «СОШ № 6 г.Шебекино»	4	17,39	13	56,52	6	26,09	23	100
МБОУ «Белоколодезьянская СОШ»	0	0	3	100	0	0	3	100
МБОУ «Белянская СОШ»	9	60	6	40	0	0	15	100
МБОУ «Большегородищенская СОШ»	0	0	5	71,43	2	28,57	7	100
МБОУ «Большетроицкая СОШ»	1	3,33	28	93,33	1	3,33	30	100
МБОУ «Вознесенская СОШ»	2	7,41	25	92,59	0	0	27	100
МБОУ «Графовская СОШ»	2	16,67	9	75	1	8,33	12	100
МБОУ «Купинская СОШ»	7	30,43	9	39,13	7	30,43	23	100
МБОУ «Максимовская СОШ»	0	0	13	100	0	0	13	100
МБОУ «Масловопристанская СОШ»	12	19,05	49	77,78	2	3,17	63	100
МБОУ «Мешковская СОШ»	0	0	4	100	0	0	4	100
МБОУ «Муромская СОШ»	4	36,36	7	63,64	0	0	11	100
МБОУ «Новотаволжанская СОШ»	14	34,15	19	46,34	8	19,51	41	100
МБОУ «Первоцепляевская СОШ»	1	8,33	9	75	2	16,67	12	100
МБОУ «Поповская СОШ»	1	50	1	50	0	0	2	100
МБОУ «Ржевская СОШ»	7	38,89	9	50	2	11,11	18	100
МБОУ «Булановская ООШ»	2	50	1	25	1	25	4	100
МБОУ «Верхнеберезовская ООШ»	0	0	4	80	1	20	5	100
МБОУ «Дмитриевская ООШ»	1	100	0	0	0	0	1	100
МБОУ «Зимовская ООШ»	0	0	1	100	0	0	1	100
МБОУ «Козьмодемьяновская ООШ»	0	0	4	100	0	0	4	100

МБОУ «Кошлаковская ООШ»	0	0	1	100	0	0	1	100
МБОУ «Крапивенская ООШ»	0	0	2	66,67	1	33,33	3	100
МБОУ «Красненская ООШ»	4	36,36	6	54,55	1	9,09	11	100
МБОУ «Красноалександровская ООШ»	0	0	3	100	0	0	3	100
МБОУ «Краснополянская ООШ»	2	40	2	40	1	20	5	100
МБОУ «Маломихайловская ООШ»	2	50	2	50	0	0	4	100
МБОУ «Никольская ООШ»	0	0	5	83,33	1	16,67	6	100
МБОУ «Стариковская ООШ»	0	0	2	100	0	0	2	100
МБОУ «Чураевская ООШ»	1	33,33	2	66,67	0	0	3	100
ОГБОУ «Шебекинская СОШ с УИОП»	22	20,75	57	53,77	27	25,47	106	100

В соответствии с таблицей 2.10 по Шебекинскому городскому округу 71,5% учащихся подтвердили соответствие отметки за выполненную работу с четвертной отметкой, 16,28% обучающихся понизили отметку, 12,21% учащихся повысили отметку.

*Распределение первичных баллов выборки учащихся 5-х классов Шебекинского городского округа в сравнении с выборкой по Белгородской области и России*

*Гистограмма 2.8.*

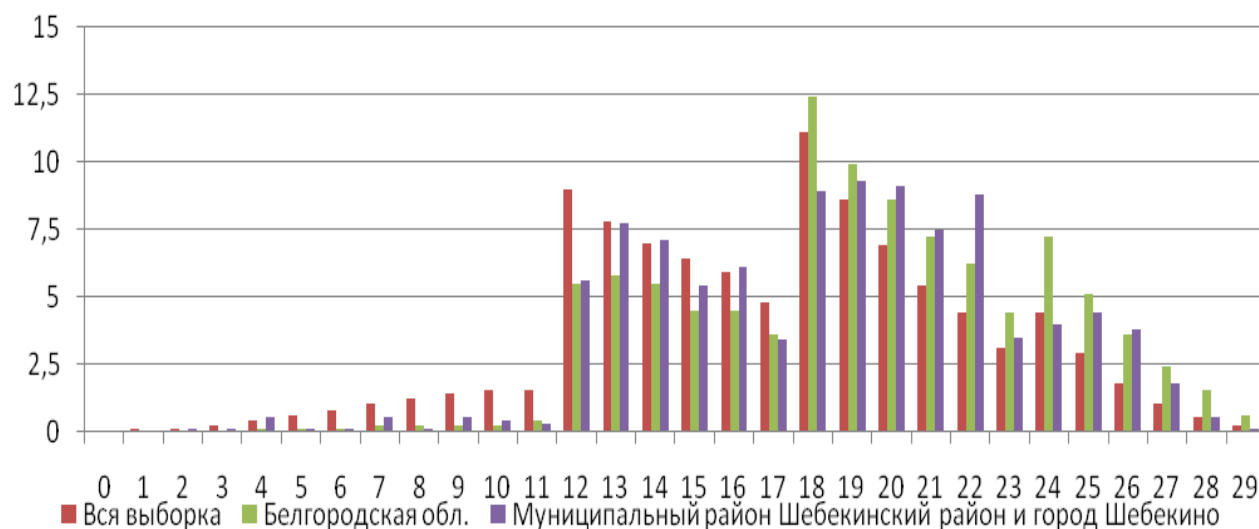
Предмет: Биология

Количество участников по региону (Белгородская область): 15456 человек

Количество участников по муниципалитету (Шебекинский городской округ, включая ОГБОУ «Шебекинская СОШ с УИОП»): 771 человек

Максимальный первичный балл: 29

Общая гистограмма первичных баллов ВПР 2021 / 5 Биология



Анализируя данные гистограммы, следует учесть, что перевод первичных баллов в отметки по пятибалльной шкале осуществлялся в ОО по рекомендованной шкале.

Отметки по пятибалльной шкале	«2»	«3»	«4»	«5»
Первичный балл	0–11	12–17	18–23	24–29

*Таблица 2.11.*

*Распределение по отметкам результатов ВПР в 5-х классах  
по биологии в сравнении с регионом, с Россией*

АТЕ	Количество участников	Распределение по отметкам (% участников)			
		5 класс			
		«2»	«3»	«4»	«5»
РФ	1428612	8,69	40,75	39,55	11,02
Белгородская область	15456	1,49	29,37	48,74	20,39
Шебекинский городской округ	771	2,85	35,28	47,21	14,66

Согласно статистическим отчетам по проведению ВПР в 5-х классах успеваемость по биологии по Шебекинскому городскому округу составила 97,15%, что на 1,35% меньше, чем по Белгородской области (98,5%).

Качество знаний по биологии по области составляет 69,13%, по муниципалитету – 61,87% (на 7,26% меньше, чем по области).

*Таблица 2.12.*

*Статистика по отметкам, полученным обучающимися 5-х классов  
по биологии в разрезе образовательных организаций  
Шебекинского городского округа, включая ОГБОУ «Шебекинская СОШ с УИОП»*

Наименование ОО	Кол-во участников	% участников, получивших отметку			
		«2»	«3»	«4»	«5»
МБОУ «СОШ № 2 г.Шебекино»	43	9,3	30,23	41,86	18,6
МБОУ «СОШ № 3 г.Шебекино»	74	4,05	29,73	50	16,22
МБОУ «СОШ № 4 г.Шебекино»	82	0	19,51	53,66	26,83
МБОУ «СОШ № 5 с УИОП г.Шебекино»	112	6,25	49,11	33,04	11,61
МБОУ «СОШ № 6 г.Шебекино»	23	4,35	8,7	56,52	30,43
МБОУ «Белоколодезьянская СОШ»	3	0	33,33	66,67	0
МБОУ «Белянская СОШ»	14	0	42,86	50	7,14
МБОУ «Большегородищенская СОШ»	8	25	75	0	0
МБОУ «Большетроицкая СОШ»	31	0	45,16	45,16	9,68
МБОУ «Вознесенская СОШ»	27	0	40,74	44,44	14,81
МБОУ «Графовская СОШ»	11	0	72,73	18,18	9,09
МБОУ «Купинская СОШ»	23	0	39,13	47,83	13,04
МБОУ «Максимовская СОШ»	13	0	30,77	53,85	15,38
МБОУ «Масловопристанская СОШ»	61	0	31,15	60,66	8,2
МБОУ «Мешковская СОШ»	6	0	0	66,67	33,33
МБОУ «Муромская СОШ»	13	7,69	46,15	46,15	0
МБОУ «Новотаволжанская СОШ»	43	0	51,16	41,86	6,98
МБОУ «Первоцепляевская СОШ»	12	8,33	66,67	25	0
МБОУ «Поповская СОШ»	1	0	0	0	100
МБОУ «Ржевская СОШ»	19	10,53	36,84	31,58	21,05
МБОУ «Булановская ООШ»	4	0	75	25	0
МБОУ «Верхнеберезовская ООШ»	5	0	40	20	40
МБОУ «Дмитриевская ООШ»	1	0	100	0	0
МБОУ «Зимовская ООШ»	1	0	0	100	0
МБОУ «Козьмодемьяновская ООШ»	3	0	0	100	0
МБОУ «Кошлаковская ООШ»	1	0	0	0	100
МБОУ «Крапивенская ООШ»	2	0	100	0	0

МБОУ «Красненская ООШ»	8	0	12,5	75	12,5
МБОУ «Красноалександровская ООШ»	3	0	33,33	66,67	0
МБОУ «Краснополянская ООШ»	5	0	40	40	20
МБОУ «Маломихайловская ООШ»	4	25	50	25	0
МБОУ «Никольская ООШ»	4	0	0	100	0
МБОУ «Стариковская ООШ»	2	0	0	50	50
МБОУ «Чураевская ООШ»	4	0	75	25	0
ОГБОУ «Шебекинская СОШ с УИОП»	105	0	24,76	60	15,24
<b>Всего по округу</b>	<b>771</b>	<b>2,85</b>	<b>35,28</b>	<b>47,21</b>	<b>14,66</b>

В таблице № 2.12. показано распределение обучающихся 5-х классов по образовательным организациям в соответствии с полученными отметками по пятибалльной шкале, которые свидетельствуют о том, что 97,15% обучающихся 5-х классов Шебекинского городского округа, участвовавших в ВПР, справились с проверочными работами.

Низкую успеваемость показали обучающиеся из второй, третьей, пятой, шестой, Большегородищенской, Муромской, Первоцепляевской, Ржевской, Маломихайловской школ.

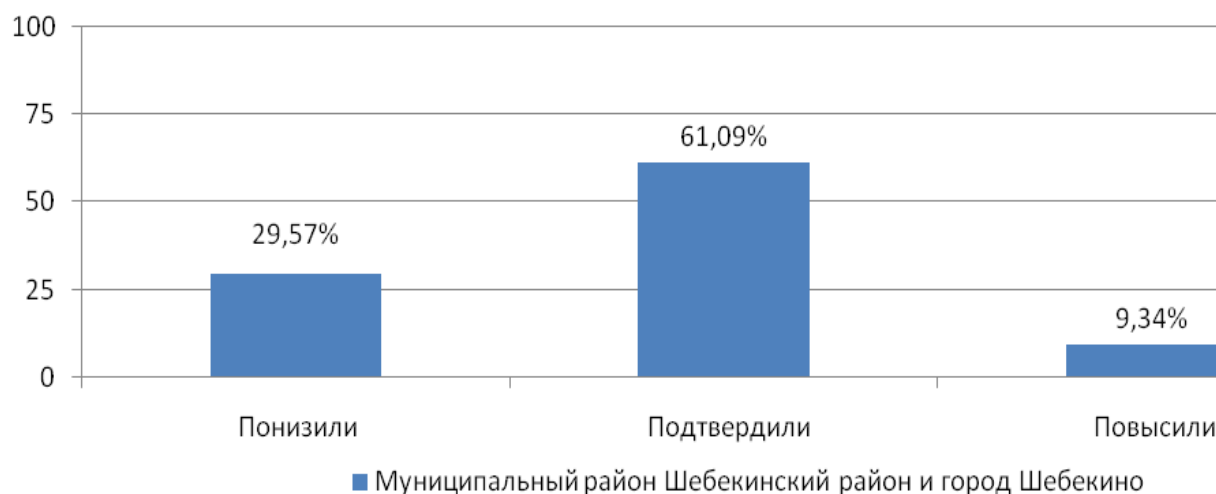
При 100-ной успеваемости 100% качество знаний в Мешковской и Поповской средних школах, Зимовской, Козьмодемьяновской, Кошлаковской, Никольской и Стариковской основных школах. Показатель качества знаний выше показателя по городскому округу в СОШ №3, СОШ №4, СОШ №6, Белоколодезянской, Максимовской СОШ, Масловопристанской СОШ, Красненской ООШ, Красноалександровской школах, а также в Шебекинской средней школе с углубленным изучением отдельных предметов.

При 100-ной успеваемости качество знаний составило 0 в Большегородищенской средней школе, Дмитриевской и Крапивенской основных школах.

*Гистограмма 2.9.*

*Соотношение отметок за выполненную работу с четвертной отметкой в 5-х классах по биологии*

Общая гистограмма соответствия отметок за выполненную работу с четвертной отметкой по биологии на территории Шебекинского городского округа



*Таблица 2.13.*

*Соответствие отметок за выполненную работу с четвертной отметкой по биологии  
в разрезе общеобразовательных организаций  
Шебекинского городского округа*

Наименование ОО	Понизили отметку		Подтвердили		Повысили		Всего	
	Кол-во участников	%	Кол-во участников	%	Кол-во участников	%	Кол-во участников	%
МБОУ «СОШ № 2 г.Шебекино»	26	60,47	16	37,21	1	2,33	43	100
МБОУ «СОШ № 3 г.Шебекино»	12	16,22	52	70,27	10	13,51	74	100
МБОУ «СОШ № 4 г.Шебекино»	0	0	64	78,05	18	21,95	82	100
МБОУ «СОШ № 5 с УИОП г.Шебекино»	59	52,68	52	46,43	1	0,89	112	100
МБОУ «СОШ № 6 г.Шебекино»	6	26,09	15	65,22	2	8,7	23	100
МБОУ «Белоколодезьянская СОШ»	2	66,67	1	33,33	0	0	3	100
МБОУ «Бебянская СОШ»	4	28,57	9	64,29	1	7,14	14	100
МБОУ «Большегородищенская СОШ»	8	100	0	0	0	0	8	100
МБОУ «Большетроицкая СОШ»	8	25,81	22	70,97	1	3,23	31	100
МБОУ «Вознесенская СОШ»	4	14,81	23	85,19	0	0	27	100
МБОУ «Графовская СОШ»	0	0	11	100	0	0	11	100
МБОУ «Купинская СОШ»	2	8,7	20	86,96	1	4,35	23	100
МБОУ «Максимовская СОШ»	0	0	13	100	0	0	13	100
МБОУ «Масловопристанская СОШ»	19	31,15	30	49,18	12	19,67	61	100
МБОУ «Мешковская СОШ»	0	0	2	33,33	4	66,67	6	100
МБОУ «Муромская СОШ»	10	76,92	3	23,08	0	0	13	100
МБОУ «Новотаволжанская СОШ»	13	30,23	27	62,79	3	6,98	43	100
МБОУ «Первоцепляевская СОШ»	6	50	6	50	0	0	12	100
МБОУ «Поповская СОШ»	0	0	1	100	0	0	1	100
МБОУ «Ржевская СОШ»	8	42,11	11	57,89	0	0	19	100
МБОУ «Булановская ООШ»	3	75	1	25	0	0	4	100
МБОУ «Верхнеберезовская ООШ»	0	0	5	100	0	0	5	100
МБОУ «Дмитриевская ООШ»	1	100	0	0	0	0	1	100
МБОУ «Зимовская ООШ»	0	0	1	100	0	0	1	100
МБОУ «Козьмодемьяновская ООШ»	0	0	3	100	0	0	3	100
МБОУ «Кошлаковская ООШ»	0	0	0	0	1	100	1	100
МБОУ «Крапивенская ООШ»	1	50	1	50	0	0	2	100
МБОУ «Красненская ООШ»	1	12,5	5	62,5	2	25	8	100
МБОУ «Красноалександровская ООШ»	0	0	3	100	0	0	3	100
МБОУ «Краснополянская ООШ»	2	40	2	40	1	20	5	100
МБОУ «Маломихайловская ООШ»	2	50	2	50	0	0	4	100
МБОУ «Никольская ООШ»	0	0	2	50	2	50	4	100
МБОУ «Стариковская ООШ»	0	0	1	50	1	50	2	100
МБОУ «Чураевская ООШ»	3	75	1	25	0	0	4	100
ОГБОУ «Шебекинская СОШ с УИОП»	28	26,67	66	62,86	11	10,48	105	100

В соответствии с таблицей 2.13 по Шебекинскому городскому округу 61,09% учащихся подтвердили соответствие отметки за выполненную работу с четвертной отметкой, 29,57% обучающихся понизили отметку, 9,34% учащихся повысили отметку.

### III. Обобщенные результаты проведения ВПР в 6-х классах

Участвовали обучающиеся 34 общеобразовательных организаций Шебекинского городского округа (МБОУ «Красноалександровская ООШ» 6 класса не имеет в 2020-2021 уч.г.)

*Распределение первичных баллов выборки учащихся 6-х классов Шебекинского городского округа в сравнении с выборкой по Белгородской области и России*

*Гистограмма 3.1.*

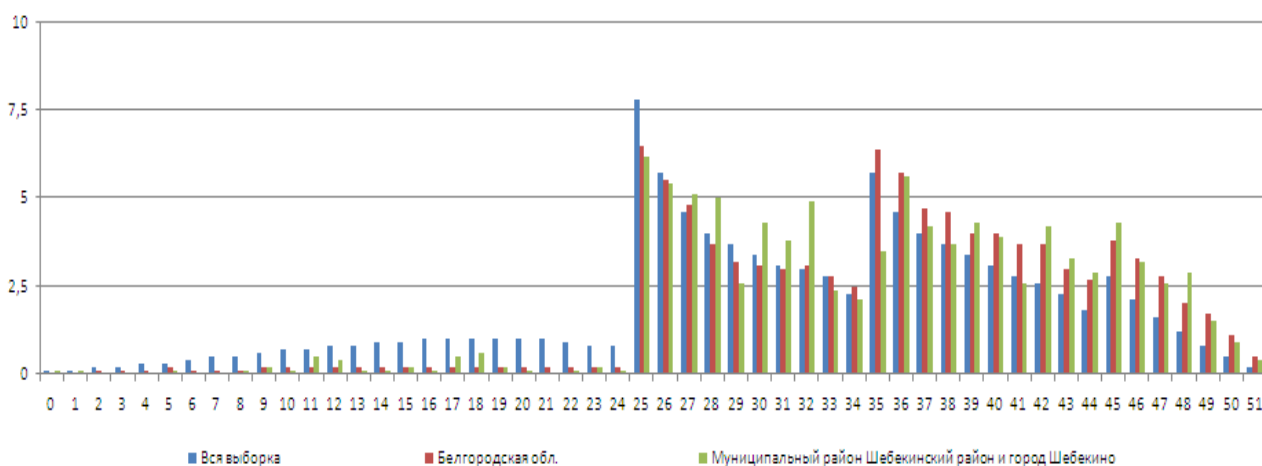
Предмет: Русский язык

Количество участников по региону (Белгородская область): 15511 человек

Количество участников по муниципалитету (Шебекинский городской округ, включая ОГБОУ «Шебекинская СОШ с УИОП»): 817 человек

Максимальный первичный балл: 51

Общая гистограмма первичных баллов ВПР 2021 / 6 Русский язык



Анализируя данные гистограммы, следует учесть, что перевод первичных баллов в отметки по пятибалльной шкале осуществлялся в ОО по рекомендованной шкале.

Отметки по пятибалльной шкале	«2»	«3»	«4»	«5»
Первичный балл	0–24	25-34	35-44	45-51

*Таблица 3.1.*

*Распределение по отметкам результатов ВПР в 6-х классах по русскому языку в сравнении с регионом, с Россией*

АТЕ	Количество участников	Распределение по отметкам (% участников)			
		6 класс			
		«2»	«3»	«4»	«5»
РФ	1389773	16,48	40,37	33,94	9,21
Белгородская область	15511	4,02	38,24	42,58	15,16
Шебекинский городской округ	817	4,28	41,86	38,19	15,67



Согласно статистическим отчетам по проведению ВПР в 6-х классах успеваемость по русскому языку по Шебекинскому городскому округу составила 95,72%, что на 0,26% меньше, чем по Белгородской области (95,98%).

Качество знаний по русскому языку по области составляет 57,74%, по муниципалитету - 53,86% (на 3,88% меньше, чем по области).

Таблица 3.2.

*Статистика по отметкам, полученным обучающимися 6-х классов по русскому языку в разрезе образовательных организаций Шебекинского городского округа, включая ОГБОУ «Шебекинская СОШ с УИОП»*

Наименование ОО	Кол-во участников	% участников, получивших отметку			
		«2»	«3»	«4»	«5»
МБОУ «СОШ № 2 г.Шебекино»	38	13,16	42,11	34,21	10,53
МБОУ «СОШ № 3 г.Шебекино»	54	7,41	44,44	37,04	11,11
МБОУ «СОШ № 4 г.Шебекино»	66	0	40,91	43,94	15,15
МБОУ «СОШ № 5 с УИОП г.Шебекино»	105	6,67	51,43	32,38	9,52
МБОУ «СОШ № 6 г.Шебекино»	36	8,33	41,67	36,11	13,89
МБОУ «Белоколодезянская СОШ»	7	0	57,14	42,86	0
МБОУ «Белянская СОШ»	23	8,7	39,13	34,78	17,39
МБОУ «Большегородищенская СОШ»	12	16,67	50	33,33	0
МБОУ «Большегроицкая СОШ»	25	4	40	44	12
МБОУ «Вознесенская СОШ»	32	0	50	43,75	6,25
МБОУ «Графовская СОШ»	19	5,26	36,84	52,63	5,26
МБОУ «Купинская СОШ»	28	0	35,71	39,29	25
МБОУ «Максимовская СОШ»	6	0	16,67	83,33	0
МБОУ «Масловопристанская СОШ»	80	2,5	27,5	40	30
МБОУ «Мешковская СОШ»	4	0	25	50	25
МБОУ «Муромская СОШ»	16	18,75	37,5	37,5	6,25
МБОУ «Новотаволжанская СОШ»	51	0	49,02	41,18	9,8
МБОУ «Первоцепляевская СОШ»	12	0	66,67	25	8,33
МБОУ «Поповская СОШ»	7	0	57,14	28,57	14,29
МБОУ «Ржевская СОШ»	16	6,25	43,75	31,25	18,75
МБОУ «Булановская ООШ»	3	0	66,67	33,33	0
МБОУ «Верхнеберезовская ООШ»	6	0	33,33	66,67	0
МБОУ «Дмитриевская ООШ»	4	0	50	25	25
МБОУ «Зимовская ООШ»	2	0	100	0	0
МБОУ «Козьмодемьяновская ООШ»	3	0	66,67	33,33	0
МБОУ «Кошлаковская ООШ»	2	0	0	50	50
МБОУ «Крапивенская ООШ»	3	0	66,67	33,33	0
МБОУ «Красненская ООШ»	7	28,57	42,86	28,57	0
МБОУ «Красноалександровская ООШ»	-				
МБОУ «Краснополянская ООШ»	3	0	33,33	33,33	33,33
МБОУ «Маломихайловская ООШ»	5	0	60	20	20
МБОУ «Никольская ООШ»	5	0	20	60	20
МБОУ «Стариковская ООШ»	4	0	25	25	50
МБОУ «Чураевская ООШ»	4	0	75	25	0
ОГБОУ «Шебекинская СОШ с УИОП»	129	1,55	35,66	37,21	25,58
<b>Всего по округу</b>	<b>817</b>	<b>4,28</b>	<b>41,86</b>	<b>38,19</b>	<b>15,67</b>

В таблице № 3.2 показано распределение обучающихся 6-х классов по образовательным организациям в соответствии с полученными отметками по пятибалльной

шкале, которые свидетельствуют о том, что 95,72% обучающихся 6-х классов Шебекинского городского округа, участвовавших в ВПР, справились с проверочными работами.

Низкую успеваемость показали обучающиеся из второй, третьей, пятой, шестой, Белянской, Большегородищенской, Графовской, Масловопристанской, Муромской, Ржевской, Красненской школ и Шебекинской средней школы с углубленным изучением отдельных предметов.

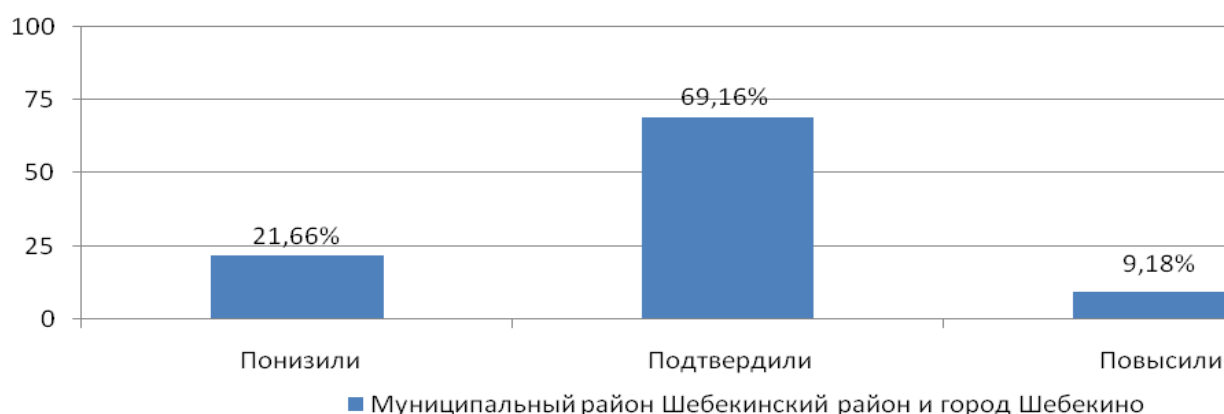
При 100-ной успеваемости 100% качество знаний в Кошлаковской основной школе. Показатель качества знаний выше показателя по городскому округу в СОШ №4, Большетроицкой СОШ, Графовской СОШ, Максимовской СОШ, Масловопристанской СОШ, Мешковской СОШ, Верхнеберезовской ООШ, Краснополянской ООШ, Никольской ООШ, Стариковской ООШ, а также в Шебекинской СОШ с УИОП.

При 100-ной успеваемости качество знаний составило 0 в Зимовской основной школе.

*Гистограмма 3.2.*

*Соотношение отметок за выполненную работу с четвертной отметкой в 6-х классах по русскому языку*

Общая гистограмма соответствия отметок за выполненную работу с четвертной отметкой по русскому языку на территории Шебекинского городского округа



*Таблица 3.3.*

*Соответствие отметок за выполненную работу с четвертной отметкой по русскому языку в разрезе общеобразовательных организаций Шебекинского городского округа*

Наименование ОО	Понизили отметку		Подтвердили		Повысили		Всего	
	Кол-во участников	%	Кол-во участников	%	Кол-во участников	%	Кол-во участников	%
МБОУ «СОШ № 2 г.Шебекино»	19	50	18	47,37	1	2,63	38	100
МБОУ «СОШ № 3 г.Шебекино»	19	35,19	34	62,96	1	1,85	54	100
МБОУ «СОШ № 4 г.Шебекино»	2	3,03	58	87,88	6	9,09	66	100

МБОУ «СОШ № 5 с УИОП г.Шебекино»	43	40,95	57	54,29	5	4,76	105	100
МБОУ «СОШ № 6 г.Шебекино»	17	47,22	16	44,44	3	8,33	36	100
МБОУ «Белоколодезянская СОШ»	2	28,57	4	57,14	1	14,29	7	100
МБОУ «Бебянская СОШ»	10	43,48	9	39,13	4	17,39	23	100
МБОУ «Большегородищенская СОШ»	4	33,33	8	66,67	0	0	12	100
МБОУ «Большетроицкая СОШ»	1	4	21	84	3	12	25	100
МБОУ «Вознесенская СОШ»	4	12,5	27	84,38	1	3,13	32	100
МБОУ «Графовская СОШ»	2	10,53	16	84,21	1	5,26	19	100
МБОУ «Купинская СОШ»	1	3,57	23	82,14	4	14,29	28	100
МБОУ «Максимовская СОШ»	0	0	6	100	0	0	6	100
МБОУ «Масловопристанская СОШ»	13	16,25	55	68,75	12	15	80	100
МБОУ «Мешковская СОШ»	0	0	3	75	1	25	4	100
МБОУ «Муромская СОШ»	4	25	12	75	0	0	16	100
МБОУ «Новотаволжанская СОШ»	8	15,69	40	78,43	3	5,88	51	100
МБОУ «Первоцепляевская СОШ»	1	8,33	10	83,33	1	8,33	12	100
МБОУ «Поповская СОШ»	0	0	7	100	0	0	7	100
МБОУ «Ржевская СОШ»	2	12,5	13	81,25	1	6,25	16	100
МБОУ «Булановская ООШ»	1	33,33	2	66,67	0	0	3	100
МБОУ «Верхнеберезовская ООШ»	0	0	6	100	0	0	6	100
МБОУ «Дмитриевская ООШ»	2	50	2	50	0	0	4	100
МБОУ «Зимовская ООШ»	2	100	0	0	0	0	2	100
МБОУ «Козьмодемьяновская ООШ»	0	0	3	100	0	0	3	100
МБОУ «Кошлаковская ООШ»	0	0	2	100	0	0	2	100
МБОУ «Крапивенская ООШ»	0	0	3	100	0	0	3	100
МБОУ «Красненская ООШ»	4	57,14	3	42,86	0	0	7	100
МБОУ «Красноалександровская ООШ»							-	
МБОУ «Краснополянская ООШ»	0	0	3	100	0	0	3	100
МБОУ «Маломихайловская ООШ»	1	20	3	60	1	20	5	100
МБОУ «Никольская ООШ»	0	0	2	40	3	60	5	100
МБОУ «Стариковская ООШ»	0	0	4	100	0	0	4	100
МБОУ «Чураевская ООШ»	0	0	4	100	0	0	4	100
ОГБОУ «Шебекинская СОШ с УИОП»	15	11,63	91	70,54	23	17,83	129	100

В соответствии с таблицей 3.3 по Шебекинскому городскому округу 69,16% учащихся подтвердили соответствие отметки за выполненную работу с четвертой отметкой, 21,66% обучающихся понизили отметку, 9,18% учащихся повысили отметку.

*Распределение первичных баллов выборки учащихся 6-х классов Шебекинского городского округа в сравнении с выборкой по Белгородской области и России*

*Гистограмма 3.3.*

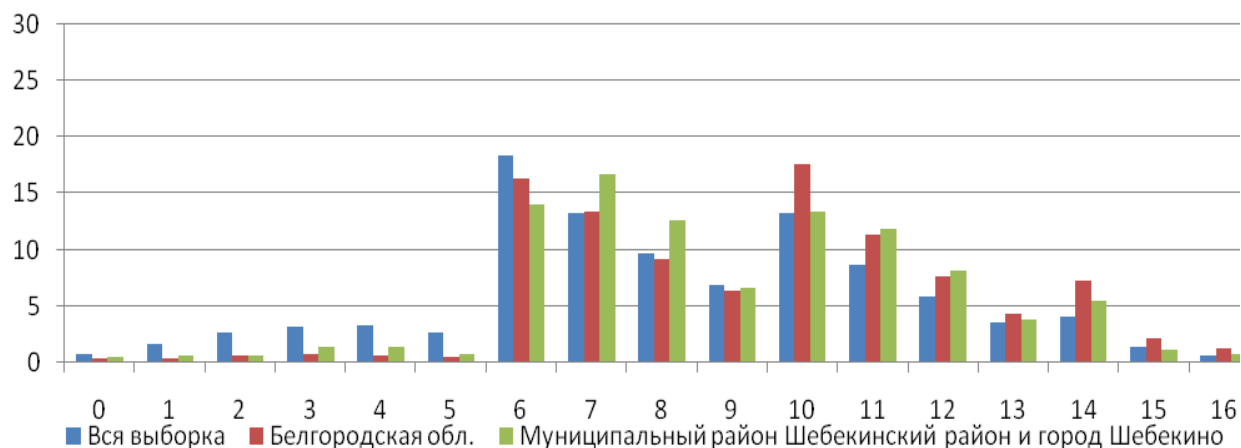
Предмет: Математика

Количество участников по региону (Белгородская область): 15308 человек

Количество участников по муниципалитету (Шебекинский городской округ, включая ОГБОУ «Шебекинская СОШ с УИОП»): 783 человек

Максимальный первичный балл: 16

Общая гистограмма первичных баллов ВПР 2021 / 6 Математика



Анализируя данные гистограммы, следует учесть, что перевод первичных баллов в отметки по пятибалльной шкале осуществлялся в ОО по рекомендованной шкале.

Отметки по пятибалльной шкале	«2»	«3»	«4»	«5»
Первичный балл	0–5	6–9	10–13	14–16

Таблица 3.4.

*Распределение по отметкам результатов ВПР в 6-х классах по математике в сравнении с регионом, с Россией*

АТЕ	Количество участников	Распределение по отметкам (% участников)			
		6 класс			
		«2»	«3»	«4»	«5»
РФ	1388274	13,94	48,06	31,69	6,31
Белгородская область	15308	3,16	45,24	40,91	10,69
Шебекинский городской округ	783	5,36	50,06	37,29	7,28

Согласно статистическим отчетам по проведению ВПР в 6-х классах успеваемость по математике по Шебекинскому городскому округу составила 94,63, что на 2,21 % меньше, чем по Белгородской области (96,84%).

Качество знаний по математике по области составляет 51,6%, по муниципалитету – 44,57% (на 7,03% меньше, чем по области).

Таблица 3.5.

*Статистика по отметкам, полученным обучающимися 6-х классов по математике в разрезе образовательных организаций Шебекинского городского округа, включая ОГБОУ «Шебекинская СОШ с УИОП»*

Наименование ОО	Кол-во участников	% участников, получивших отметку			
		«2»	«3»	«4»	«5»
МБОУ «СОШ № 2 г.Шебекино»	39	10,26	48,72	38,46	2,56
МБОУ «СОШ № 3 г.Шебекино»	48	10,42	56,25	31,25	2,08
МБОУ «СОШ № 4 г.Шебекино»	65	0	52,31	38,46	9,23

МБОУ «СОШ № 5 с УИОП г.Шебекино»	106	7,55	37,74	43,4	11,32
МБОУ «СОШ № 6 г.Шебекино»	35	5,71	45,71	37,14	11,43
МБОУ «Белоколодезянская СОШ»	7	0	71,43	28,57	0
МБОУ «Белянская СОШ»	26	11,54	65,38	23,08	0
МБОУ «Большегородищенская СОШ»	12	33,33	50	8,33	8,33
МБОУ «Большетроицкая СОШ»	23	4,35	60,87	21,74	13,04
МБОУ «Вознесенская СОШ»	32	3,13	50	43,75	3,13
МБОУ «Графовская СОШ»	18	0	44,44	55,56	0
МБОУ «Купинская СОШ»	28	0	50	35,71	14,29
МБОУ «Максимовская СОШ»	7	0	42,86	57,14	0
МБОУ «Масловопристанская СОШ»	77	0	54,55	40,26	5,19
МБОУ «Мешковская СОШ»	3	0	33,33	66,67	0
МБОУ «Муромская СОШ»	16	18,75	43,75	31,25	6,25
МБОУ «Новотаволжанская СОШ»	38	0	47,37	44,74	7,89
МБОУ «Первоцепляевская СОШ»	12	0	66,67	33,33	0
МБОУ «Поповская СОШ»	7	0	57,14	42,86	0
МБОУ «Ржевская СОШ»	16	0	62,5	25	12,5
МБОУ «Булановская ООШ»	3	0	66,67	33,33	0
МБОУ «Верхнеберезовская ООШ»	6	0	33,33	66,67	0
МБОУ «Дмитриевская ООШ»	4	0	25	50	25
МБОУ «Зимовская ООШ»	3	0	33,33	66,67	0
МБОУ «Козьмодемьяновская ООШ»	3	0	0	100	0
МБОУ «Кошлаковская ООШ»	2	0	50	0	50
МБОУ «Крапивенская ООШ»	3	0	66,67	33,33	0
МБОУ «Красненская ООШ»	6	16,67	33,33	50	0
МБОУ «Красноалександровская ООШ»	-				
МБОУ «Краснополянская ООШ»	4	0	75	0	25
МБОУ «Маломихайловская ООШ»	5	0	60	20	20
МБОУ «Никольская ООШ»	4	0	50	50	0
МБОУ «Стариковская ООШ»	4	0	0	50	50
МБОУ «Чураевская ООШ»	5	0	40	60	0
ОГБОУ «Шебекинская СОШ с УИОП»	116	8,62	53,45	31,03	6,9
<b>Всего по округу</b>	<b>783</b>	<b>5,36</b>	<b>50,06</b>	<b>37,29</b>	<b>7,28</b>

В таблице № 3.5 показано распределение обучающихся 6-х классов по образовательным организациям в соответствии с полученными отметками по пятибалльной шкале, которые свидетельствуют о том, что 94,63% обучающихся 6-х классов Шебекинского городского округа, участвовавших в ВПР, справились с проверочными работами.

Низкую успеваемость показали обучающиеся из второй, третьей, пятой, шестой, Белянской, Большегородищенской, Графовской, Масловопристанской, Муромской, Ржевской, Красненской школ и Шебекинской средней школы с углубленным изучением отдельных предметов.

При 100-ной успеваемости 100% качество знаний в Козьмодемьяновской и Стариковской основных школ. Показатель качества знаний выше показателя по городскому округу в СОШ №4, СОШ №5 с УИОП, СОШ №6, Вознесенской СОШ, Графовской СОШ, Купинской СОШ, Максимовской СОШ, Мешковской СОШ, Новотаволжанской СОШ, Верхнеберезовской ООШ, Дмитриевской ООШ, Зимовской ООШ, Кошлаковской ООШ, Красненской ООШ, Никольской ООШ, Чураевской ООШ.

Низкое качество знаний составило в Большегородищенской школе (16,66%).

*Гистограмма 3.4.*

*Соотношение отметок за выполненную работу с четвертной отметкой  
в 6-х классах по математике*

Общая гистограмма соответствия отметок за выполненную работу с четвертной отметкой  
по математике на территории Шебекинского городского округа

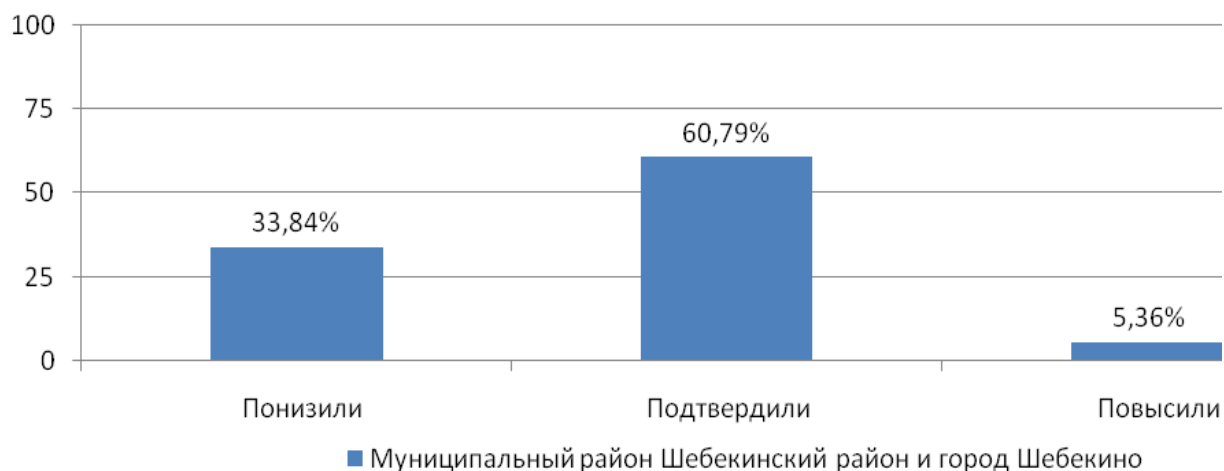


Таблица 3.6.

*Соответствие отметок за выполненную работу с четвертной отметкой  
по математике в разрезе общеобразовательных организаций  
Шебекинского городского округа*

Наименование ОО	Понизили отметку		Подтвердили		Повысили		Всего	
	Кол-во участников	%	Кол-во участников	%	Кол-во участников	%	Кол-во участников	%
МБОУ «СОШ № 2 г.Шебекино»	27	69,23	12	30,77	0	0	39	100
МБОУ «СОШ № 3 г.Шебекино»	18	37,5	30	62,5	0	0	48	100
МБОУ «СОШ № 4 г.Шебекино»	1	1,54	59	90,77	5	7,69	65	100
МБОУ «СОШ № 5 с УИОП г.Шебекино»	47	44,34	44	41,51	15	14,15	106	100
МБОУ «СОШ № 6 г.Шебекино»	4	11,43	31	88,57	0	0	35	100
МБОУ «Белоколодезянская СОШ»	2	28,57	5	71,43	0	0	7	100
МБОУ «Белянская СОШ»	14	53,85	12	46,15	0	0	26	100
МБОУ «Большегородищенская СОШ»	9	75	3	25	0	0	12	100
МБОУ «Большестроицкая СОШ»	4	17,39	17	73,91	2	8,7	23	100
МБОУ «Вознесенская СОШ»	2	6,25	30	93,75	0	0	32	100
МБОУ «Графовская СОШ»	7	38,89	9	50	2	11,11	18	100
МБОУ «Купинская СОШ»	5	17,86	22	78,57	1	3,57	28	100
МБОУ «Максимовская СОШ»	0	0	7	100	0	0	7	100
МБОУ «Масловопристанская СОШ»	30	38,96	45	58,44	2	2,6	77	100
МБОУ «Мешковская СОШ»	0	0	3	100	0	0	3	100
МБОУ «Муромская СОШ»	6	37,5	10	62,5	0	0	16	100
МБОУ «Новотаволжанская СОШ»	5	13,16	29	76,32	4	10,53	38	100

МБОУ «Первоцепляевская СОШ»	4	33,33	8	66,67	0	0	12	100
МБОУ «Поповская СОШ»	2	28,57	3	42,86	2	28,57	7	100
МБОУ «Ржевская СОШ»	5	31,25	11	68,75	0	0	16	100
МБОУ «Булановская ООШ»	1	33,33	2	66,67	0	0	3	100
МБОУ «Верхнеберезовская ООШ»	0	0	6	100	0	0	6	100
МБОУ «Дмитриевская ООШ»	1	25	3	75	0	0	4	100
МБОУ «Зимовская ООШ»	0	0	3	100	0	0	3	100
МБОУ «Козьмодемьяновская ООШ»	0	0	3	100	0	0	3	100
МБОУ «Кошлаковская ООШ»	1	50	1	50	0	0	2	100
МБОУ «Крапивенская ООШ»	0	0	3	100	0	0	3	100
МБОУ «Красненская ООШ»	2	33,33	4	66,67	0	0	6	100
МБОУ «Красноалександровская ООШ»							-	
МБОУ «Краснополянская ООШ»	1	25	3	75	0	0	4	100
МБОУ «Маломихайловская ООШ»	1	20	3	60	1	20	5	100
МБОУ «Никольская ООШ»	0	0	3	75	1	25	4	100
МБОУ «Стариковская ООШ»	1	25	3	75	0	0	4	100
МБОУ «Чураевская ООШ»	0	0	5	100	0	0	5	100
ОГБОУ «Шебекинская СОШ с УИОП»	65	56,03	44	37,93	7	6,03	116	100

В соответствии с таблицей 3.6 по Шебекинскому городскому округу 60,97% учащихся подтвердили соответствие отметки за выполненную работу с четвертной отметкой, 33,84% обучающихся понизили отметку, 5,36% учащихся повысили отметку.

*Распределение первичных баллов выборки учащихся 6-х классов Шебекинского городского округа в сравнении с выборкой по Белгородской области и России*

*Гистограмма 3.5.*

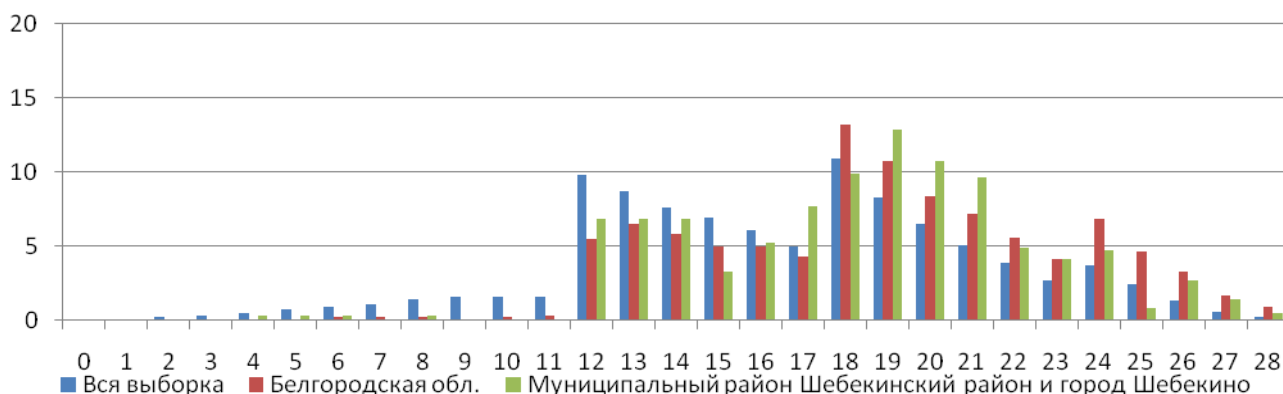
Предмет: Биология

Количество участников по региону (Белгородская область): 7820 человек

Количество участников по муниципалитету (Шебекинский городской округ, включая ОГБОУ «Шебекинская СОШ с УИОП»): 365 человек

Максимальный первичный балл: 28

Общая гистограмма первичных баллов ВПР 2021 / 6 Биология



Анализируя данные гистограммы, следует учесть, что перевод первичных баллов в отметки по пятибалльной шкале осуществлялся в ОО по рекомендованной шкале.

Отметки по пятибалльной шкале	«2»	«3»	«4»	«5»
Первичный балл	0–11	12–17	18–23	24–28

Таблица 3.7.

*Распределение по отметкам результатов ВПР в 6-х классах  
по биологии в сравнении с регионом, с Россией*

АТЕ	Количество участников	Распределение по отметкам (% участников)			
		6 класс			
		«2»	«3»	«4»	«5»
<b>РФ</b>	709409	9,92	44,17	37,54	8,37
<b>Белгородская область</b>	7820	1,61	32,1	49,09	17,2
<b>Шебекинский городской округ</b>	365	1,1	36,71	52,05	10,14

Согласно статистическим отчетам по проведению ВПР в 6-х классах успеваемость по биологии по Шебекинскому городскому округу составила 98,90%, что на 0,51 % больше, чем по Белгородской области (98,39%).

Качество знаний по биологии по области составляет 66,29%, по муниципалитету – 62,19% (на 4,1% меньше, чем по области).

Таблица 3.8.

*Статистика по отметкам, полученным обучающимися 6-х классов  
по биологии в разрезе образовательных организаций  
Шебекинского городского округа, включая ОГБОУ «Шебекинская СОШ с УИОП»*

Наименование ОО	Кол-во участн иков	% участников, получивших отметку			
		«2»	«3»	«4»	«5»
МБОУ «СОШ № 2 г.Шебекино»	22	0	18,18	59,09	22,73
МБОУ «СОШ № 3 г.Шебекино»	28	0	32,14	60,71	7,14
МБОУ «СОШ № 4 г.Шебекино»	22	0	45,45	50	4,55
МБОУ «СОШ № 5 с УИОП г.Шебекино»	37	5,41	54,05	32,43	8,11
МБОУ «СОШ № 6 г.Шебекино»	20	5	45	35	15
МБОУ «Белоколодезянская СОШ»	0				
МБОУ «Бемянская СОШ»	11	0	72,73	18,18	9,09
МБОУ «Большегородищенская СОШ»	0				
МБОУ «Большегородицкая СОШ»	23	0	34,78	56,52	8,7
МБОУ «Вознесенская СОШ»	18	5,56	27,78	61,11	5,56
МБОУ «Графовская СОШ»	0				
МБОУ «Купинская СОШ»	13	0	30,77	46,15	23,08
МБОУ «Максимовская СОШ»	0				
МБОУ «Масловопристанская СОШ»	37	0	21,62	72,97	5,41
МБОУ «Мешковская СОШ»	0				
МБОУ «Муромская СОШ»	0				
МБОУ «Новотаволжанская СОШ»	15	0	40	60	0
МБОУ «Первоцепляевская СОШ»	0				
МБОУ «Поповская СОШ»	6	0	33,33	33,33	33,33
МБОУ «Ржевская СОШ»	15	0	73,33	26,67	0
МБОУ «Булановская ООШ»	3	0	33,33	66,67	0
МБОУ «Верхнеберезовская ООШ»	6	0	16,67	16,67	66,67
МБОУ «Дмитриевская ООШ»	0				
МБОУ «Зимовская ООШ»	0				
МБОУ «Козьмодемьяновская ООШ»	4	0	0	100	0



МБОУ «Кошлаковская ООШ»	2	0	0	0	100
МБОУ «Крапивенская ООШ»	3	0	33,33	66,67	0
МБОУ «Красненская ООШ»	0				
МБОУ «Красноалександровская ООШ»	-				
МБОУ «Краснополянская ООШ»	0				
МБОУ «Маломихайловская ООШ»	0				
МБОУ «Никольская ООШ»	5	0	20	80	0
МБОУ «Стариковская ООШ»	4	0	25	25	50
МБОУ «Чураевская ООШ»	0				
ОГБОУ «Шебекинская СОШ с УИОП»	71	0	35,21	59,15	5,63
Всего по округу	365	1,1	36,71	52,05	10,14

В таблице № 3.8 показано распределение обучающихся 6-х классов по образовательным организациям в соответствии с полученными отметками по пятибалльной шкале, которые свидетельствуют о том, что 98,9% обучающихся 6-х классов Шебекинского городского округа, участвовавших в ВПР, справились с проверочными работами.

Низкую успеваемость показали обучающиеся пятой и Вознесенской школ.

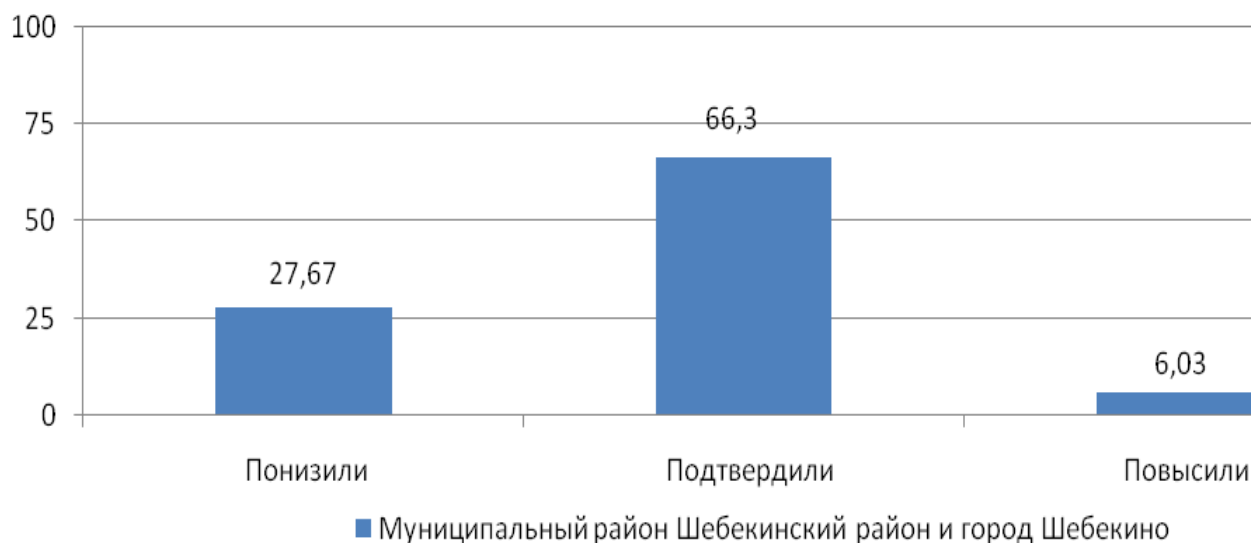
При 100-ной успеваемости 100% качество знаний в Козьмодемьяновской и Кошлаковская основных школ. Показатель качества знаний выше показателя по городскому округу в СОШ №4, СОШ №5 с УИОП, СОШ №6, Вознесенской СОШ, Графовской СОШ, Купинской СОШ, Максимовской СОШ, Мешковской СОШ, Новотаволжанской СОШ, Верхнеберезовской ООШ, Дмитриевской ООШ, Зимовской ООШ, Кошлаковской ООШ, Красненской ООШ, Никольской ООШ, Чураевской ООШ.

Низкое качество знаний составило в Большегородищенской школе (16,66%).

*Гистограмма 3.6.*

*Соотношение отметок за выполненную работу с четвертной отметкой в 6-х классах по биологии*

Общая гистограмма соответствия отметок за выполненную работу с четвертной отметкой по биологии на территории Шебекинского городского округа



*Таблица 3.9.*

*Соответствие отметок за выполненную работу с четвертной отметкой по биологии  
в разрезе общеобразовательных организаций  
Шебекинского городского округа*

Наименование ОО	Понизили отметку		Подтвердили		Повысили		Всего	
	Кол-во участников	%	Кол-во участников	%	Кол-во участников	%	Кол-во участников	%
МБОУ «СОШ № 2 г.Шебекино»	8	36,36	14	63,64	0	0	22	100
МБОУ «СОШ № 3 г.Шебекино»	2	7,14	18	64,29	8	28,57	28	100
МБОУ «СОШ № 4 г.Шебекино»	0	0	21	95,45	1	4,55	22	100
МБОУ «СОШ № 5 с УИОП г.Шебекино»	21	56,76	16	43,24	0	0	37	100
МБОУ «СОШ № 6 г.Шебекино»	13	65	6	30	1	5	20	100
МБОУ «Белоколодезянская СОШ»							0	
МБОУ «Белянская СОШ»	3	27,27	8	72,73	0	0	11	100
МБОУ «Большегородищенская СОШ»							0	
МБОУ «Большепетровская СОШ»	5	21,74	17	73,91	1	4,35	23	100
МБОУ «Вознесенская СОШ»	4	22,22	13	72,22	1	5,56	18	100
МБОУ «Графовская СОШ»							0	
МБОУ «Купинская СОШ»	0	0	13	100	0	0	13	100
МБОУ «Максимовская СОШ»							0	
МБОУ «Масловопристанская СОШ»	12	32,43	23	62,16	2	5,41	37	100
МБОУ «Мешковская СОШ»							0	
МБОУ «Муромская СОШ»							0	
МБОУ «Новотаволжанская СОШ»	6	40	8	53,33	1	6,67	15	100
МБОУ «Первоцепляевская СОШ»							0	
МБОУ «Поповская СОШ»	0	0	6	100	0	0	6	100
МБОУ «Ржевская СОШ»	7	46,67	8	53,33	0	0	15	100
МБОУ «Булановская ООШ»	0	0	3	100	0	0	3	100
МБОУ «Верхнеберезовская ООШ»	1	16,67	5	83,33	0	0	6	100
МБОУ «Дмитриевская ООШ»							0	
МБОУ «Зимовская ООШ»							0	
МБОУ «Козьмодемьяновская ООШ»	0	0	4	100	0	0	4	100
МБОУ «Кошлаковская ООШ»	0	0	2	100	0	0	2	100
МБОУ «Крапивенская ООШ»	0	0	3	100	0	0	3	100
МБОУ «Красненская ООШ»							0	
МБОУ «Красноалександровская ООШ»							-	
МБОУ «Краснополянская ООШ»							0	
МБОУ «Маломихайловская ООШ»							0	
МБОУ «Никольская ООШ»	0	0	2	40	3	60	5	100
МБОУ «Стариковская ООШ»	1	25	2	50	1	25	4	100
МБОУ «Чураевская ООШ»							0	
ОГБОУ «Шебекинская СОШ с УИОП»	18	25,35	50	70,42	3	4,23	71	100

В соответствии с таблицей 3.9 по Шебекинскому городскому округу 66,3% учащихся подтвердили соответствие отметки за выполненную работу с четвертной отметкой, 27,67% обучающихся понизили отметку, 6,03% учащихся повысили отметку.

*Распределение первичных баллов выборки учащихся 6-х классов Шебекинского городского округа в сравнении с выборкой по Белгородской области и России*

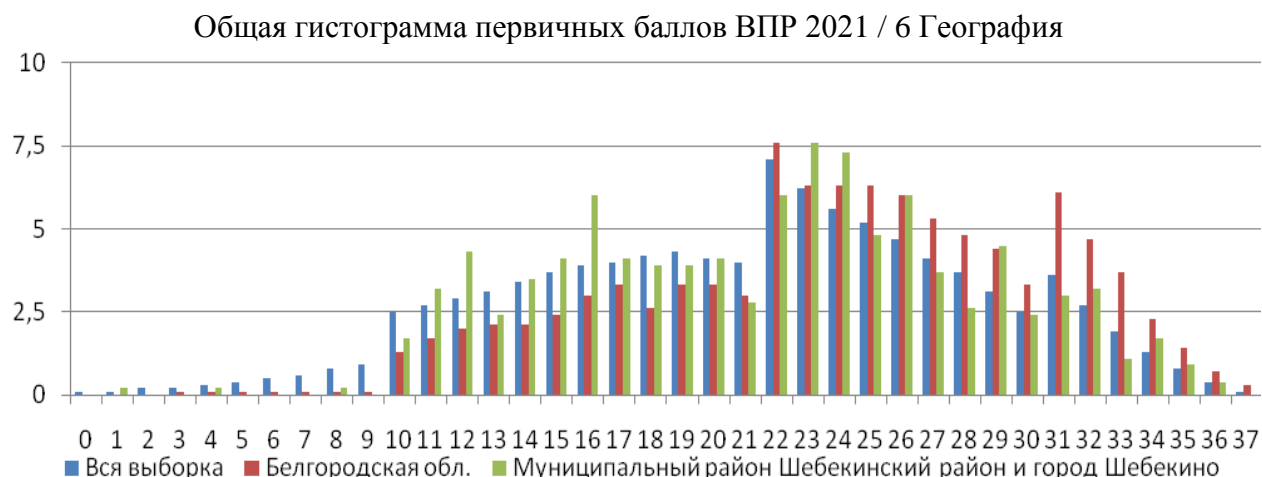
*Гистограмма 3.7.*

Предмет: География

Количество участников по региону (Белгородская область): 7718 человек

Количество участников по муниципалитету (Шебекинский городской округ, включая ОГБОУ «Шебекинская СОШ с УИОП»): 463 человек

Максимальный первичный балл: 37



Анализируя данные гистограммы, следует учесть, что перевод первичных баллов в отметки по пятибалльной шкале осуществлялся в ОО по рекомендованной шкале.

Отметки по пятибалльной шкале	«2»	«3»	«4»	«5»
Первичный балл	0-9	10-21	22-30	31-37

*Таблица 3.10.*

*Распределение по отметкам результатов ВПР в 6-х классах по географии в сравнении с регионом, с Россией*

АТЕ	Количество участников	Распределение по отметкам (% участников)			
		6 класс			
		«2»	«3»	«4»	«5»
РФ	712709	4,2	42,8	42,24	10,76
Белгородская область	7718	0,58	30,03	50,26	19,12
Шебекинский городской округ	463	0,65	44,06	44,92	10,37

Согласно статистическим отчетам по проведению ВПР в 6-х классах успеваемость по географии по Шебекинскому городскому округу составила 99,35%, что на 0,06% меньше, чем по Белгородской области (99,41%).

Качество знаний по географии по области составляет 69,38%, по муниципалитету – 55,29% (на 14,09% меньше, чем по области).

Таблица 3.11.

Статистика по отметкам, полученным обучающимися 6-х классов по географии в разрезе образовательных организаций Шебекинского городского округа, включая ОГБОУ «Шебекинская СОШ с УИОП»

Наименование ОО	Кол-во участников	% участников, получивших отметку			
		«2»	«3»	«4»	«5»
МБОУ «СОШ № 2 г.Шебекино»	17	0	52,94	47,06	0
МБОУ «СОШ № 3 г.Шебекино»	28	0	53,57	32,14	14,29
МБОУ «СОШ № 4 г.Шебекино»	44	0	11,36	65,91	22,73
МБОУ «СОШ № 5 с УИОП г.Шебекино»	75	0	53,33	37,33	9,33
МБОУ «СОШ № 6 г.Шебекино»	19	0	63,16	31,58	5,26
МБОУ «Белоколодезянская СОШ»	6	0	66,67	33,33	0
МБОУ «Белянская СОШ»	14	0	42,86	42,86	14,29
МБОУ «Большегородищенская СОШ»	9	0	66,67	22,22	11,11
МБОУ «Большетроицкая СОШ»	0				
МБОУ «Вознесенская СОШ»	17	0	23,53	52,94	23,53
МБОУ «Графовская СОШ»	20	0	90	10	0
МБОУ «Купинская СОШ»	13	0	15,38	61,54	23,08
МБОУ «Максимовская СОШ»	7	0	28,57	71,43	0
МБОУ «Масловопристанская СОШ»	43	0	27,91	55,81	16,28
МБОУ «Мешковская СОШ»	4	0	25	50	25
МБОУ «Муромская СОШ»	13	0	46,15	38,46	15,38
МБОУ «Новотаволжанская СОШ»	34	0	73,53	23,53	2,94
МБОУ «Первоцепляевская СОШ»	13	7,69	38,46	53,85	0
МБОУ «Поповская СОШ»	0				
МБОУ «Ржевская СОШ»	0				
МБОУ «Булановская ООШ»	0				
МБОУ «Верхнеберезовская ООШ»	0				
МБОУ «Дмитриевская ООШ»	4	0	0	50	50
МБОУ «Зимовская ООШ»	2	0	0	100	0
МБОУ «Козьмодемьяновская ООШ»	0				
МБОУ «Кошлаковская ООШ»	0				
МБОУ «Крапивенская ООШ»	0				
МБОУ «Красненская ООШ»	8	25	25	37,5	12,5
МБОУ «Красноалександровская ООШ»	-				
МБОУ «Краснополянская ООШ»	4	0	50	25	25
МБОУ «Маломихайловская ООШ»	5	0	60	40	0
МБОУ «Никольская ООШ»	0				
МБОУ «Стариковская ООШ»	0				
МБОУ «Чураевская ООШ»	4	0	50	50	0
ОГБОУ «Шебекинская СОШ с УИОП»	60	0	38,33	60	1,67
<b>Всего по округу</b>	<b>463</b>	<b>0,65</b>	<b>44,06</b>	<b>44,92</b>	<b>10,37</b>

В таблице № 3.11 показано распределение обучающихся 6-х классов по образовательным организациям в соответствии с полученными отметками по пятибалльной шкале, которые свидетельствуют о том, что 99,35% обучающихся 6-х классов Шебекинского городского округа, участвовавших в ВПР, справились с проверочными работами.

Низкую успеваемость показали обучающиеся Первоцепляевской и Красненской школ.

При 100-ной успеваемости 100% качество знаний в Дмитриевской и Зимовской основных школ. Показатель качества знаний выше показателя по городскому округу в СОШ №4, Белянской СОШ, Вознесенской СОШ, Купинской СОШ, Максимовской СОШ, Мешковской СОШ, Шебекинской СОШ с УИОП.

Низкое качество знаний составило в Графовой школе (10,00%).

Гистограмма 3.8.

Соотношение отметок за выполненную работу с четвертной отметкой в 6-х классах по географии

Общая гистограмма соответствия отметок за выполненную работу с четвертной отметкой по географии на территории Шебекинского городского округа



Таблица 3.12.

Соответствие отметок за выполненную работу с четвертной отметкой по географии в разрезе общеобразовательных организаций Шебекинского городского округа

Наименование ОО	Понижили отметку		Подтвердили		Повысили		Всего	
	Кол-во участников	%	Кол-во участников	%	Кол-во участников	%	Кол-во участников	%
МБОУ «СОШ № 2 г.Шебекино»							0	
МБОУ «СОШ № 3 г.Шебекино»	9	32,14	17	60,71	2	7,14	28	100
МБОУ «СОШ № 4 г.Шебекино»	2	4,55	37	84,09	5	11,36	44	100
МБОУ «СОШ № 5 с УИОП г.Шебекино»	55	73,33	20	26,67	0	0	75	100
МБОУ «СОШ № 6 г.Шебекино»	9	47,37	9	47,37	1	5,26	19	100
МБОУ «Белоколодезянская СОШ»	2	33,33	4	66,67	0	0	6	100
МБОУ «Белянская СОШ»	4	28,57	9	64,29	1	7,14	14	100
МБОУ «Большегородищенская СОШ»	2	22,22	7	77,78	0	0	9	100
МБОУ «Большетроицкая СОШ»							0	
МБОУ «Вознесенская СОШ»	1	5,88	15	88,24	1	5,88	17	100
МБОУ «Графовская СОШ»	9	45	11	55	0	0	20	100
МБОУ «Купинская СОШ»	1	7,69	12	92,31	0	0	13	100

МБОУ «Максимовская СОШ»	0	0	7	100	0	0	7	100
МБОУ «Масловопристанская СОШ»	13	30,23	28	65,12	2	4,65	43	100
МБОУ «Мешковская СОШ»	0	0	3	75	1	25	4	100
МБОУ «Муромская СОШ»	6	46,15	7	53,85	0	0	13	100
МБОУ «Новотаволжанская СОШ»	13	38,24	21	61,76	0	0	34	100
МБОУ «Первоцепляевская СОШ»	5	38,46	8	61,54	0	0	13	100
МБОУ «Поповская СОШ»							0	
МБОУ «Ржевская СОШ»							0	
МБОУ «Булановская ООШ»							0	
МБОУ «Верхнеберезовская ООШ»							0	
МБОУ «Дмитриевская ООШ»	0	0	4	100	0	0	4	100
МБОУ «Зимовская ООШ»	0	0	2	100	0	0	2	100
МБОУ «Козьмодемьяновская ООШ»							0	
МБОУ «Кошлаковская ООШ»							0	
МБОУ «Крапивенская ООШ»							0	
МБОУ «Красненская ООШ»	2	25	5	62,5	1	12,5	8	100
МБОУ «Красноалександровская ООШ»							-	
МБОУ «Краснополянская ООШ»	0	0	4	100	0	0	4	100
МБОУ «Маломихайловская ООШ»	1	20	4	80	0	0	5	100
МБОУ «Никольская ООШ»							0	
МБОУ «Стариковская ООШ»							0	
МБОУ «Чураевская ООШ»	0	0	4	100	0	0	4	100
ОГБОУ «Шебекинская СОШ с УИОП»	6	10	54	90	0	0	60	100

В соответствии с таблицей 3.12 по Шебекинскому городскому округу 65,87% учащихся подтвердили соответствие отметки за выполненную работу с четвертной отметкой, 30,67% обучающихся понизили отметку, 3,46% учащихся повысили отметку.

*Распределение первичных баллов выборки учащихся 6-х классов Шебекинского городского округа в сравнении с выборкой по Белгородской области и России*

*Гистограмма 3.9.*

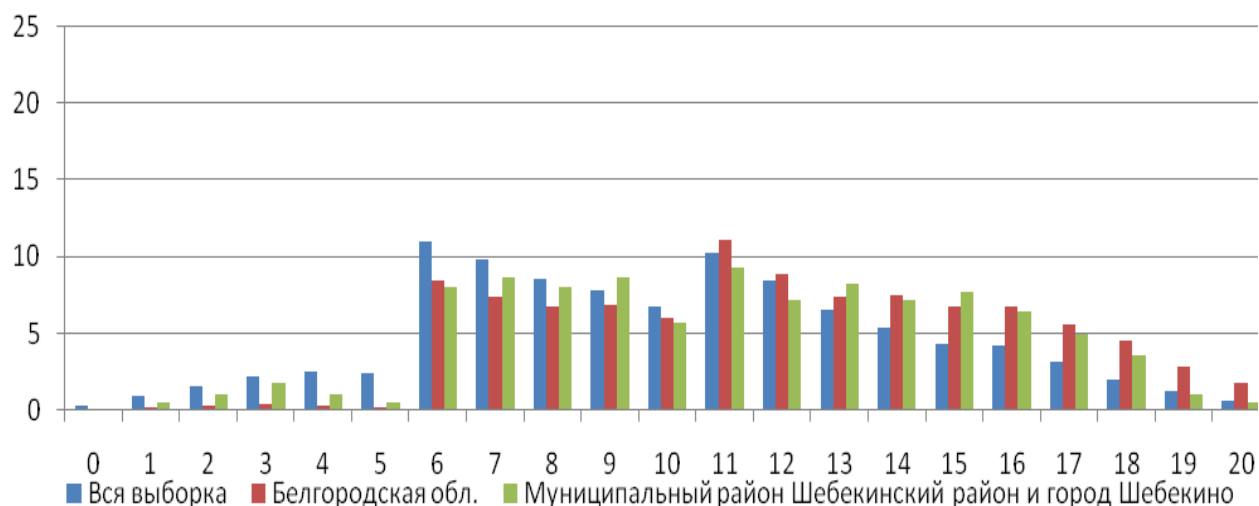
Предмет: История

Количество участников по региону (Белгородская область): 7468 человек

Количество участников по муниципалитету (Шебекинский городской округ, включая ОГБОУ «Шебекинская СОШ с УИОП»): 389 человек

Максимальный первичный балл: 20

Общая гистограмма первичных баллов ВПР 2021 / 6 История



Анализируя данные гистограммы, следует учесть, что перевод первичных баллов в отметки по пятибалльной шкале осуществлялся в ОО по рекомендованной шкале.

Отметки по пятибалльной шкале	«2»	«3»	«4»	«5»
Первичный балл	0-5	6-10	11-15	16-20

Таблица 3.13.

*Распределение по отметкам результатов ВПР в 6-х классах  
по истории в сравнении с регионом, с Россией*

АТЕ	Количество участников	Распределение по отметкам (% участников)			
		6 класс			
		«2»	«3»	«4»	«5»
РФ	696870	9,84	43,81	35,01	11,33
Белгородская область	7468	1,57	35,34	41,62	21,48
Шебекинский городской округ	389	4,88	39,07	39,59	16,45

Согласно статистическим отчетам по проведению ВПР в 6-х классах успеваемость по истории по Шебекинскому городскому округу составила 95,11%, что на 3,33% меньше, чем по Белгородской области (98,44%).

Качество знаний по истории по области составляет 63,1%, по муниципалитету – 56,04% (на 7,06% меньше, чем по области).

Таблица 3.14.

*Статистика по отметкам, полученным обучающимися 6-х классов  
по истории в разрезе образовательных организаций  
Шебекинского городского округа, включая ОГБОУ «Шебекинская СОШ с УИОП»*

Наименование ОО	Кол-во участников	% участников, получивших отметку			
		«2»	«3»	«4»	«5»
МБОУ «СОШ № 2 г.Шебекино»	22	0	4,55	63,64	31,82
МБОУ «СОШ № 3 г.Шебекино»	23	0	43,48	26,09	30,43
МБОУ «СОШ № 4 г.Шебекино»	22	0	45,45	36,36	18,18
МБОУ «СОШ № 5 с УИОП г.Шебекино»	60	8,33	36,67	41,67	13,33
МБОУ «СОШ № 6 г.Шебекино»	20	5	10	50	35
МБОУ «Белоколодезянская СОШ»	0				
МБОУ «Белянская СОШ»	10	0	50	40	10
МБОУ «Большегородищенская СОШ»	10	0	90	10	0
МБОУ «Большегроицкая СОШ»	25	0	32	44	24
МБОУ «Вознесенская СОШ»	17	11,76	52,94	29,41	5,88
МБОУ «Графовская СОШ»	0				
МБОУ «Купинская СОШ»	14	0	28,57	42,86	28,57
МБОУ «Максимовская СОШ»	7	0	42,86	42,86	14,29
МБОУ «Масловопристанская СОШ»	36	0	25	52,78	22,22
МБОУ «Мешковская СОШ»	0				
МБОУ «Муромская СОШ»	16	18,75	62,5	12,5	6,25
МБОУ «Новотаволжанская СОШ»	15	0	60	40	0

МБОУ «Первоцепляевская СОШ»	0				
МБОУ «Поповская СОШ»	5	0	40	40	20
МБОУ «Ржевская СОШ»	0				
МБОУ «Булановская ООШ»	0				
МБОУ «Верхнеберезовская ООШ»	6	0	16,67	33,33	50
МБОУ «Дмитриевская ООШ»	4	0	50	50	0
МБОУ «Зимовская ООШ»	0				
МБОУ «Козьмодемьяновская ООШ»	4	0	25	75	0
МБОУ «Кошлаковская ООШ»	0				
МБОУ «Крапивенская ООШ»	3	33,33	33,33	33,33	0
МБОУ «Красненская ООШ»	0				
МБОУ «Красноалександровская ООШ»	-				
МБОУ «Краснополянская ООШ»	0				
МБОУ «Маломихайловская ООШ»	0				
МБОУ «Никольская ООШ»	5	0	20	60	20
МБОУ «Стариковская ООШ»	3	0	0	33,33	66,67
МБОУ «Чураевская ООШ»	5	0	60	40	0
ОГБОУ «Шебекинская СОШ с УИОП»	57	12,28	52,63	31,58	3,51
Всего по округу	389	4,88	39,07	39,59	16,45

В таблице № 3.14 показано распределение обучающихся 6-х классов по образовательным организациям в соответствии с полученными отметками по пятибалльной шкале, которые свидетельствуют о том, что 95,11% обучающихся 6-х классов Шебекинского городского округа, участвовавших в ВПР, справились с проверочными работами.

Низкую успеваемость показали обучающиеся из СОШ №5 с УИОП, СОШ №6, Вознесенской СОШ, Муромской СОШ, Крапивенской ООШ, Шебекинской СОШ с УИОП.

При 100-ной успеваемости 100% качество знаний в Стариковской основной школе. Показатель качества знаний выше показателя по городскому округу в СОШ №2, СОШ №3, СОШ №6, Большетроицкой СОШ, Купинской СОШ, Максимовской СОШ, Масловопристанской СОШ, Поповской СОШ, Верхнеберезовской ООШ, Козьмодемьяновской ООШ, Никольской ООШ.

Низкое качество знаний составило в Графовой школе (33,33%).

*Гистограмма 3.10.*

*Соотношение отметок за выполненную работу с четвертной отметкой в 7-х классах по истории*

Общая гистограмма соответствия отметок за выполненную работу с четвертной отметкой по истории на территории Шебекинского городского округа

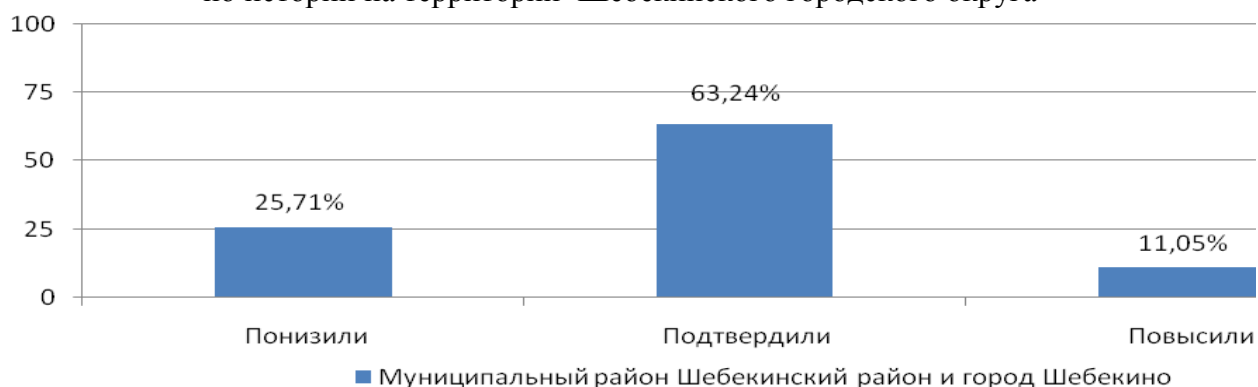




Таблица 3.15.

Соответствие отметок за выполненную работу с четвертной отметкой по истории в разрезе общеобразовательных организаций Шебекинского городского округа

Наименование ОО	Понизили отметку		Подтвердили		Повысили		Всего	
	Кол-во участников	%	Кол-во участников	%	Кол-во участников	%	Кол-во участников	%
МБОУ «СОШ № 2 г.Шебекино»	4	18,18	15	68,18	3	13,64	22	100
МБОУ «СОШ № 3 г.Шебекино»	2	8,7	12	52,17	9	39,13	23	100
МБОУ «СОШ № 4 г.Шебекино»	0	0	21	95,45	1	4,55	22	100
МБОУ «СОШ № 5 с УИОП г.Шебекино»	18	30	28	46,67	14	23,33	60	100
МБОУ «СОШ № 6 г.Шебекино»	2	10	15	75	3	15	20	100
МБОУ «Белоколодезянская СОШ»							0	
МБОУ «Бебянская СОШ»	3	30	7	70	0	0	10	100
МБОУ «Большегородищенская СОШ»	5	50	5	50	0	0	10	100
МБОУ «Большетроицкая СОШ»	0	0	24	96	1	4	25	100
МБОУ «Вознесенская СОШ»	3	17,65	14	82,35	0	0	17	100
МБОУ «Графовская СОШ»							0	
МБОУ «Купинская СОШ»	0	0	14	100	0	0	14	100
МБОУ «Максимовская СОШ»	0	0	7	100	0	0	7	100
МБОУ «Масловопристанская СОШ»	9	25	23	63,89	4	11,11	36	100
МБОУ «Мешковская СОШ»							0	
МБОУ «Муромская СОШ»	10	62,5	5	31,25	1	6,25	16	100
МБОУ «Новотаволжанская СОШ»	10	66,67	4	26,67	1	6,67	15	100
МБОУ «Первоцепляевская СОШ»							0	
МБОУ «Поповская СОШ»	0	0	5	100	0	0	5	100
МБОУ «Ржевская СОШ»							0	
МБОУ «Булановская ООШ»							0	
МБОУ «Верхнеберезовская ООШ»	1	16,67	5	83,33	0	0	6	100
МБОУ «Дмитриевская ООШ»	4	100	0	0	0	0	4	100
МБОУ «Зимовская ООШ»							0	
МБОУ «Козьмодемьяновская ООШ»	0	0	4	100	0	0	4	100
МБОУ «Кошлаковская ООШ»							0	
МБОУ «Крапивенская ООШ»	2	66,67	1	33,33	0	0	3	100
МБОУ «Красненская ООШ»							0	
МБОУ «Красноалександровская ООШ»							-	
МБОУ «Краснополянская ООШ»							0	
МБОУ «Маломихайловская ООШ»							0	
МБОУ «Никольская ООШ»	0	0	1	20	4	80	5	100
МБОУ «Стариковская ООШ»	0	0	3	100	0	0	3	100
МБОУ «Чураевская ООШ»	1	20	4	80	0	0	5	100
ОГБОУ «Шебекинская СОШ с УИОП»	26	45,61	29	50,88	2	3,51	57	100

В соответствии с таблицей 3.15 по Шебекинскому городскому округу 63,24% учащихся подтвердили соответствие отметки за выполненную работу с четвертной отметкой, 25,71% обучающихся понизили отметку, 11,05% учащихся повысили отметку.

*Распределение первичных баллов выборки учащихся 6-х классов Шебекинского городского округа в сравнении с выборкой по Белгородской области и России*

*Гистограмма 3.11.*

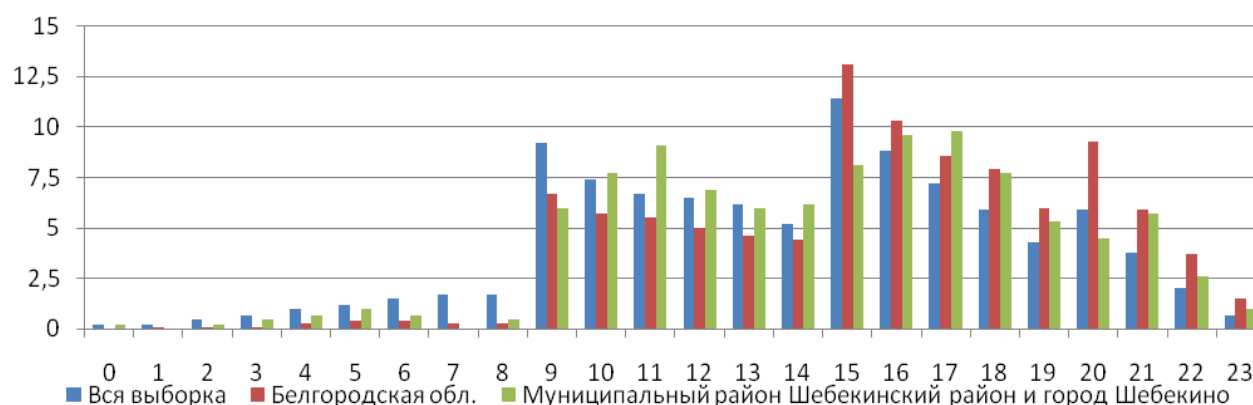
Предмет: Обществознание

Количество участников по региону (Белгородская область): 7830 человек

Количество участников по муниципалитету (Шебекинский городской округ, включая ОГБОУ «Шебекинская СОШ с УИОП»): 418 человек

Максимальный первичный балл: 23

Общая гистограмма первичных баллов ВПР 2021 / 6 Обществознание



Анализируя данные гистограммы, следует учесть, что перевод первичных баллов в отметки по пятибалльной шкале осуществлялся в ОО по рекомендованной шкале.

Отметки по пятибалльной шкале	«2»	«3»	«4»	«5»
Первичный балл	0-8	9-14	15-19	20-23

*Таблица 3.16.*

*Распределение по отметкам результатов ВПР в 6-х классах по обществознанию в сравнении с регионом, с Россией*

АТЕ	Количество участников	Распределение по отметкам (% участников)			
		6 класс			
		«2»	«3»	«4»	«5»
РФ	695686	8,48	40,96	37,84	12,72
Белгородская область	7830	1,99	31,86	45,63	20,51
Шебекинский городской округ	418	3,83	41,87	40,43	13,88

Согласно статистическим отчетам по проведению ВПР в 6-х классах успеваемость по обществознанию по Шебекинскому городскому округу составила 96,18%, что на 1,82% меньше, чем по Белгородской области (98,0%).

Качество знаний по истории по области составляет 66,14%, по муниципалитету – 54,31% (на 11,83% меньше, чем по области).

*Таблица 3.17.*

*Статистика по отметкам, полученным обучающимися 6-х классов  
по обществознанию в разрезе образовательных организаций  
Шебекинского городского округа, включая ОГБОУ «Шебекинская СОШ с УИОП»*

Наименование ОО	Кол-во участни ков	% участников, получивших отметку			
		«2»	«3»	«4»	«5»
МБОУ «СОШ № 2 г.Шебекино»	13	15,38	53,85	30,77	0
МБОУ «СОШ № 3 г.Шебекино»	26	0	19,23	46,15	34,62
МБОУ «СОШ № 4 г.Шебекино»	42	0	26,19	42,86	30,95
МБОУ «СОШ № 5 с УИОП г.Шебекино»	49	0	48,98	46,94	4,08
МБОУ «СОШ № 6 г.Шебекино»	17	0	47,06	29,41	23,53
МБОУ «Белоколодезьянская СОШ»	6	0	33,33	66,67	0
МБОУ «Белянская СОШ»	12	8,33	50	33,33	8,33
МБОУ «Большегородищенская СОШ»	0				
МБОУ «Большетроицкая СОШ»	0				
МБОУ «Вознесенская СОШ»	17	0	23,53	58,82	17,65
МБОУ «Графовская СОШ»	17	11,76	52,94	35,29	0
МБОУ «Купинская СОШ»	12	0	58,33	25	16,67
МБОУ «Максимовская СОШ»	0				
МБОУ «Масловопристанская СОШ»	42	0	45,24	35,71	19,05
МБОУ «Мешковская СОШ»	3	0	33,33	66,67	0
МБОУ «Муромская СОШ»	0				
МБОУ «Новотаволжанская СОШ»	36	0	44,44	38,89	16,67
МБОУ «Первоцепляевская СОШ»	13	7,69	53,85	30,77	7,69
МБОУ «Поповская СОШ»	0				
МБОУ «Ржевская СОШ»	15	6,67	53,33	40	0
МБОУ «Булановская ООШ»	3	0	100	0	0
МБОУ «Верхнеберезовская ООШ»	0				
МБОУ «Дмитриевская ООШ»	0				
МБОУ «Зимовская ООШ»	2	0	50	50	0
МБОУ «Козьмодемьяновская ООШ»	0				
МБОУ «Кошлаковская ООШ»	2	0	0	0	100
МБОУ «Крапивенская ООШ»	0				
МБОУ «Красненская ООШ»	7	28,57	42,86	28,57	0
МБОУ «Красноалександровская ООШ»	-				
МБОУ «Краснополянская ООШ»	4	0	50	25	25
МБОУ «Маломихайловская ООШ»	7	0	42,86	42,86	14,29
МБОУ «Никольская ООШ»	0				
МБОУ «Стариковская ООШ»	0				
МБОУ «Чураевская ООШ»	0				
ОГБОУ «Шебекинская СОШ с УИОП»	73	9,59	39,73	43,84	6,85
Всего по округу	418	3,83	41,87	40,43	13,88

В таблице № 3.17 показано распределение обучающихся 6-х классов по образовательным организациям в соответствии с полученными отметками по пятибалльной шкале, которые свидетельствуют о том, что 96,18% обучающихся 6-х классов Шебекинского городского округа, участвовавших в ВПР, справились с проверочными работами.

Низкую успеваемость показали обучающиеся из СОШ №2, Белянской СОШ, Графовой СОШ, Первоцепляевской СОШ, Ржевской СОШ, Красненской ООШ, Шебекинской СОШ с УИОП.

При 100-ной успеваемости 100% качество знаний в Кошлаковской основной школе. Показатель качества знаний выше показателя по городскому округу в СОШ №3, СОШ №4,

Белоколодезянской СОШ, Вознесенской СОШ, Масловопристанской СОШ, Мешковской СОШ, Новотаволжанской СОШ, Маломихайловской ООШ.

Низкое качество знаний показали обучающиеся из Красненской школы (28,57%).

Гистограмма 3.12.

Соотношение отметок за выполненную работу с четвертной отметкой в 6-х классах по обществознанию

Общая гистограмма соответствия отметок за выполненную работу с четвертной отметкой по обществознанию на территории Шебекинского городского округа

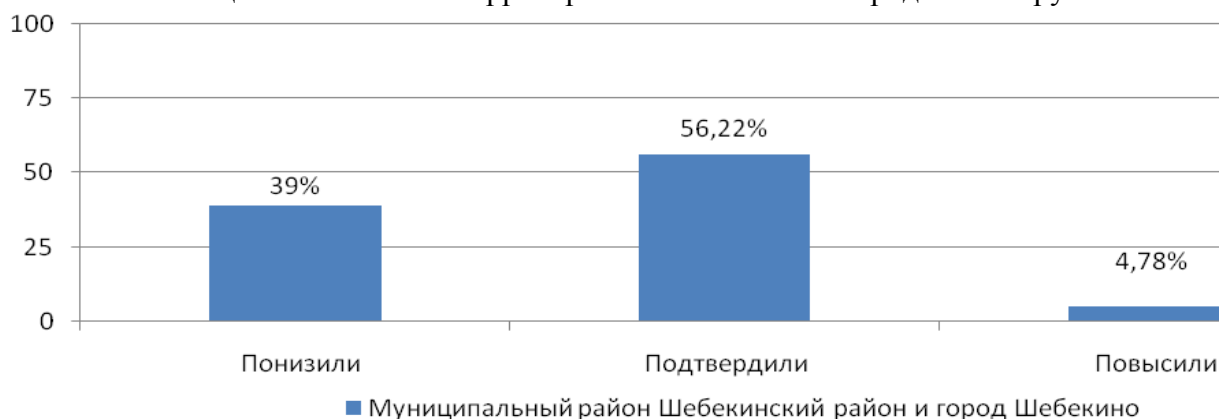


Таблица 3.18.

Соответствие отметок за выполненную работу с четвертной отметкой по обществознанию в разрезе общеобразовательных организаций Шебекинского городского округа

Наименование ОО	Понизили отметку		Подтвердили		Повысили		Всего	
	Кол-во участников	%	Кол-во участников	%	Кол-во участников	%	Кол-во участников	%
МБОУ «СОШ № 2 г.Шебекино»	9	69,23	2	15,38	2	15,38	13	100
МБОУ «СОШ № 3 г.Шебекино»	4	15,38	18	69,23	4	15,38	26	100
МБОУ «СОШ № 4 г.Шебекино»	0	0	39	92,86	3	7,14	42	100
МБОУ «СОШ № 5 с УИОП г.Шебекино»	31	63,27	17	34,69	1	2,04	49	100
МБОУ «СОШ № 6 г.Шебекино»	7	41,18	9	52,94	1	5,88	17	100
МБОУ «Белоколодезянская СОШ»	1	16,67	4	66,67	1	16,67	6	100
МБОУ «Беянская СОШ»	5	41,67	7	58,33	0	0	12	100
МБОУ «Большегородищенская СОШ»								
МБОУ «Большетроицкая СОШ»								
МБОУ «Вознесенская СОШ»	0	0	16	94,12	1	5,88	17	100
МБОУ «Графовская СОШ»	8	47,06	9	52,94	0	0	17	100
МБОУ «Купинская СОШ»	1	8,33	11	91,67	0	0	12	100
МБОУ «Максимовская СОШ»								
МБОУ «Масловопристанская СОШ»	21	50	20	47,62	1	2,38	42	100
МБОУ «Мешковская СОШ»	3	100	0	0	0	0	3	100
МБОУ «Муромская СОШ»								

МБОУ «Новотаволжанская СОШ»	20	55,56	15	41,67	1	2,78	36	100
МБОУ «Первоцепляевская СОШ»	5	38,46	8	61,54	0	0	13	100
МБОУ «Поповская СОШ»								
МБОУ «Ржевская СОШ»	5	33,33	10	66,67	0	0	15	100
МБОУ «Булановская ООШ»	2	66,67	1	33,33	0	0	3	100
МБОУ «Верхнеберезовская ООШ»								
МБОУ «Дмитриевская ООШ»								
МБОУ «Зимовская ООШ»	0	0	2	100	0	0	2	100
МБОУ «Козьмодемьяновская ООШ»								
МБОУ «Кошлаковская ООШ»	0	0	2	100	0	0	2	100
МБОУ «Крапивенская ООШ»								
МБОУ «Красненская ООШ»	4	57,14	3	42,86	0	0	7	100
МБОУ «Красноалександровская ООШ»								
МБОУ «Краснополянская ООШ»	0	0	4	100	0	0	4	100
МБОУ «Маломихайловская ООШ»	0	0	6	85,71	1	14,29	7	100
МБОУ «Никольская ООШ»								
МБОУ «Стариковская ООШ»								
МБОУ «Чураевская ООШ»								
ОГБОУ «Шебекинская СОШ с УИОП»	37	50,68	32	43,84	4	5,48	73	100

В соответствии с таблицей 3.18 по Шебекинскому городскому округу 56,22% учащихся подтвердили соответствие отметки за выполненную работу с четвертной отметкой, 39,0% обучающихся понизили отметку, 4,78% учащихся повысили отметку.

#### IV. Обобщенные результаты проведения ВПР в 7-х классах

Участвовали обучающиеся 35 общеобразовательных организаций Шебекинского городского округа

*Распределение первичных баллов выборки учащихся 7-х классов Шебекинского городского округа в сравнении с выборкой по Белгородской области и России*

*Гистограмма 4.1.*

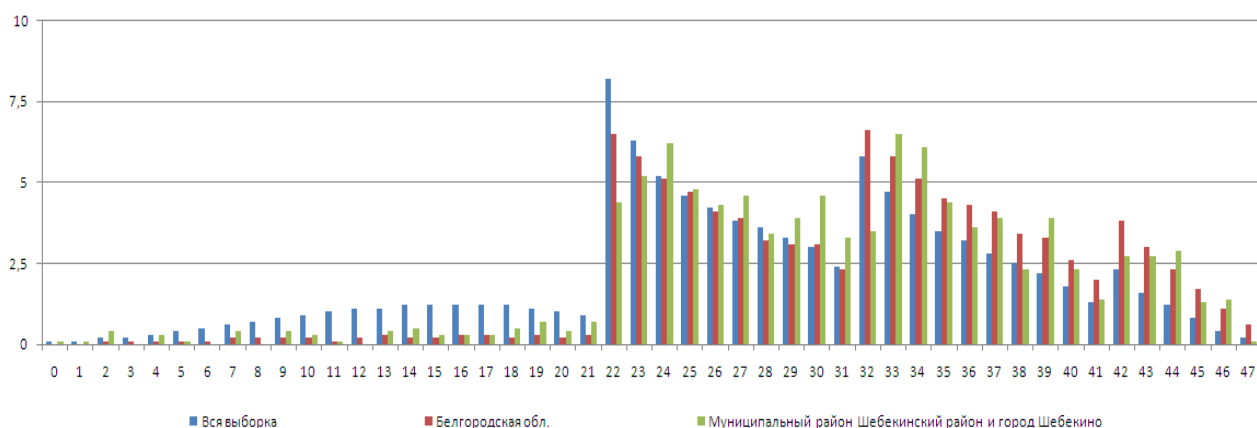
Предмет: Русский язык

Количество участников по региону (Белгородская область): 14295 человек

Количество участников по муниципалитету (Шебекинский городской округ, включая ОГБОУ «Шебекинская СОШ с УИОП»): 769 человек

Максимальный первичный балл: 47

Общая гистограмма первичных баллов ВПР 2021 / 7 Русский язык



Анализируя данные гистограммы, следует учесть, что перевод первичных баллов в отметки по пятибалльной шкале осуществлялся в ОО по рекомендованной шкале.

Отметки по пятибалльной шкале	«2»	«3»	«4»	«5»
Первичный балл	0–21	22-31	32-41	42-47

Таблица 4.1.

*Распределение по отметкам результатов ВПР в 7-х классах по русскому языку в сравнении с регионом, с Россией*

АТЕ	Количество участников	Распределение по отметкам (% участников)			
		7 класс			
		«2»	«3»	«4»	«5»
<b>РФ</b>	1289596	16,97	44,52	31,91	6,6
<b>Белгородская область</b>	14295	4,18	41,74	41,68	12,4
<b>Шебекинский городской округ</b>	769	6,11	44,6	38,1	11,18

Согласно статистическим отчетам по проведению ВПР в 7-х классах успеваемость по русскому языку по Шебекинскому городскому округу составила 93,88%, что на 1,94% меньше, чем по Белгородской области (95,82%).

Качество знаний по русскому языку по области составляет 54,08%, по муниципалитету – 49,28% (на 4,8% меньше, чем по области).

Таблица 4.2.

*Статистика по отметкам, полученным обучающимися 8-х классов по русскому языку в разрезе образовательных организаций Шебекинского городского округа, включая ОГБОУ «Шебекинская СОШ с УИОП»*

Наименование ОО	Кол-во участников	% участников, получивших отметку			
		«2»	«3»	«4»	«5»
МБОУ «СОШ № 2 г.Шебекино»	36	13,89	44,44	30,56	11,11
МБОУ «СОШ № 3 г.Шебекино»	65	7,69	33,85	53,85	4,62
МБОУ «СОШ № 4 г.Шебекино»	51	0	47,06	43,14	9,8
МБОУ «СОШ № 5 с УИОП г.Шебекино»	109	9,17	44,95	33,03	12,84
МБОУ «СОШ № 6 г.Шебекино»	33	15,15	42,42	27,27	15,15
МБОУ «Белоколодезянская СОШ»	2	0	100	0	0
МБОУ «Белянская СОШ»	22	0	50	27,27	22,73
МБОУ «Большегородищенская СОШ»	14	28,57	50	21,43	0
МБОУ «Большетроицкая СОШ»	21	0	47,62	28,57	23,81
МБОУ «Вознесенская СОШ»	20	5	55	30	10
МБОУ «Графовская СОШ»	19	10,53	31,58	52,63	5,26
МБОУ «Купинская СОШ»	22	0	40,91	45,45	13,64
МБОУ «Максимовская СОШ»	10	0	60	40	0
МБОУ «Масловопристанская СОШ»	63	0	36,51	42,86	20,63
МБОУ «Мешковская СОШ»	7	0	57,14	42,86	0
МБОУ «Муромская СОШ»	13	30,77	61,54	0	7,69
МБОУ «Новотаволжанская СОШ»	55	0	54,55	41,82	3,64
МБОУ «Первоцепляевская СОШ»	11	0	36,36	54,55	9,09
МБОУ «Поповская СОШ»	3	0	66,67	33,33	0

МБОУ «Ржевская СОШ»	25	4	56	24	16
МБОУ «Булановская ООШ»	1	0	100	0	0
МБОУ «Верхнеберезовская ООШ»	8	0	25	50	25
МБОУ «Дмитриевская ООШ»	4	0	25	75	0
МБОУ «Зимовская ООШ»	2	0	100	0	0
МБОУ «Козьмодемьяновская ООШ»	3	0	33,33	33,33	33,33
МБОУ «Кошлаковская ООШ»	8	25	37,5	37,5	0
МБОУ «Крапивенская ООШ»	3	0	66,67	33,33	0
МБОУ «Красненская ООШ»	7	0	85,71	14,29	0
МБОУ «Красноалександровская ООШ»	3	0	66,67	33,33	0
МБОУ «Краснополянская ООШ»	2	0	100	0	0
МБОУ «Маломихайловская ООШ»	5	20	20	40	20
МБОУ «Никольская ООШ»	4	0	50	50	0
МБОУ «Стариковская ООШ»	4	0	0	100	0
МБОУ «Чураевская ООШ»	7	0	57,14	42,86	0
ОГБОУ «Шебекинская СОШ с УИОП»	107	6,54	39,25	41,12	13,08
Всего по округу	769	6,11	44,6	38,1	11,18

В таблице № 4.2 показано распределение обучающихся 7-х классов по образовательным организациям в соответствии с полученными отметками по пятибалльной шкале, которые свидетельствуют о том, что 93,88% обучающихся 7-х классов Шебекинского городского округа, участвовавших в ВПР, справились с проверочными работами.

Низкую успеваемость показали обучающиеся из СОШ №2, СОШ №3, СОШ №5 с УИОП, СОШ №6, Большегородищенской СОШ, Графовской СОШ, Муромская СОШ, Ржевской СОШ, Кошлаковской ООШ, Маломихайловской ООШ, Шебекинской СОШ с УИОП.

При 100-ной успеваемости 100% качество знаний в Стариковской основной школе. Показатель качества знаний выше показателя по городскому округу в СОШ №3, СОШ №4, Белянской СОШ, Большетроицкой СОШ, Графовской СОШ, Купинской СОШ, Масловопристанской СОШ, Первоцепляевской СОШ, Верхнеберезовской ООШ, Дмитриевской ООШ, Козьмодемьяновской ООШ, Маломихайловской ООШ, Шебекинской СОШ с УИОП.

Низкое качество знаний показали обучающиеся из Муромской школы (7,69%).

Гистограмма 4.2.

Соотношение отметок за выполненную работу с четвертной отметкой в 7-х классах по русскому языку

Общая гистограмма соответствия отметок за выполненную работу с четвертной отметкой по русскому языку на территории Шебекинского городского округа



Таблица 4.3.

Соответствие отметок за выполненную работу с четвертной отметкой по русскому языку в разрезе общеобразовательных организаций Шебекинского городского округа

Наименование ОО	Понизили отметку		Подтвердили		Повысили		Всего	
	Кол-во участников	%	Кол-во участников	%	Кол-во участников	%	Кол-во участников	%
МБОУ «СОШ № 2 г.Шебекино»	12	33,33	24	66,67	0	0	36	100
МБОУ «СОШ № 3 г.Шебекино»	10	15,38	45	69,23	10	15,38	65	100
МБОУ «СОШ № 4 г.Шебекино»	0	0	50	98,04	1	1,96	51	100
МБОУ «СОШ № 5 с УИОП г.Шебекино»	33	30,28	68	62,39	8	7,34	109	100
МБОУ «СОШ № 6 г.Шебекино»	13	39,39	17	51,52	3	9,09	33	100
МБОУ «Белоколодезянская СОШ»	0	0	2	100	0	0	2	100
МБОУ «Бемянская СОШ»	2	9,09	19	86,36	1	4,55	22	100
МБОУ «Большегородищенская СОШ»	6	42,86	8	57,14	0	0	14	100
МБОУ «Большетроицкая СОШ»	2	9,52	16	76,19	3	14,29	21	100
МБОУ «Вознесенская СОШ»	4	20	16	80	0	0	20	100
МБОУ «Графовская СОШ»	4	21,05	15	78,95	0	0	19	100
МБОУ «Купинская СОШ»	1	4,55	19	86,36	2	9,09	22	100
МБОУ «Максимовская СОШ»	0	0	10	100	0	0	10	100
МБОУ «Масловопристанская СОШ»	7	11,11	52	82,54	4	6,35	63	100
МБОУ «Мешковская СОШ»	1	14,29	6	85,71	0	0	7	100
МБОУ «Муромская СОШ»	10	76,92	3	23,08	0	0	13	100
МБОУ «Новотаволжанская СОШ»	12	21,82	40	72,73	3	5,45	55	100
МБОУ «Первоцепляевская СОШ»	1	9,09	10	90,91	0	0	11	100
МБОУ «Поповская СОШ»	0	0	3	100	0	0	3	100
МБОУ «Ржевская СОШ»	3	12	21	84	1	4	25	100
МБОУ «Булановская ООШ»	0	0	1	100	0	0	1	100
МБОУ «Верхнеберезовская ООШ»	1	12,5	7	87,5	0	0	8	100
МБОУ «Дмитриевская ООШ»	2	50	2	50	0	0	4	100
МБОУ «Зимовская ООШ»	2	100	0	0	0	0	2	100
МБОУ «Козьмодемьяновская ООШ»	0	0	3	100	0	0	3	100
МБОУ «Кошлаковская ООШ»	4	50	4	50	0	0	8	100
МБОУ «Крапивенская ООШ»	0	0	3	100	0	0	3	100
МБОУ «Красненская ООШ»	0	0	7	100	0	0	7	100
МБОУ «Красноалександровская ООШ»	0	0	3	100	0	0	3	100
МБОУ «Краснополянская ООШ»	0	0	2	100	0	0	2	100
МБОУ «Маломихайловская ООШ»	1	20	3	60	1	20	5	100
МБОУ «Никольская ООШ»	0	0	2	50	2	50	4	100
МБОУ «Стариковская ООШ»	1	25	3	75	0	0	4	100
МБОУ «Чураевская ООШ»	0	0	6	85,71	1	14,29	7	100
ОГБОУ «Шебекинская СОШ с УИОП»	20	18,69	76	71,03	11	10,28	107	100

В соответствии с таблицей 4.3 по Шебекинскому городскому округу 73,6% учащихся подтвердили соответствие отметки за выполненную работу с четвертной отметкой, 19,77% обучающихся понизили отметку, 6,63% учащихся повысили отметку.



*Распределение первичных баллов выборки учащихся 7-х классов Шебекинского городского округа в сравнении с выборкой по Белгородской области и России*

*Гистограмма 4.3.*

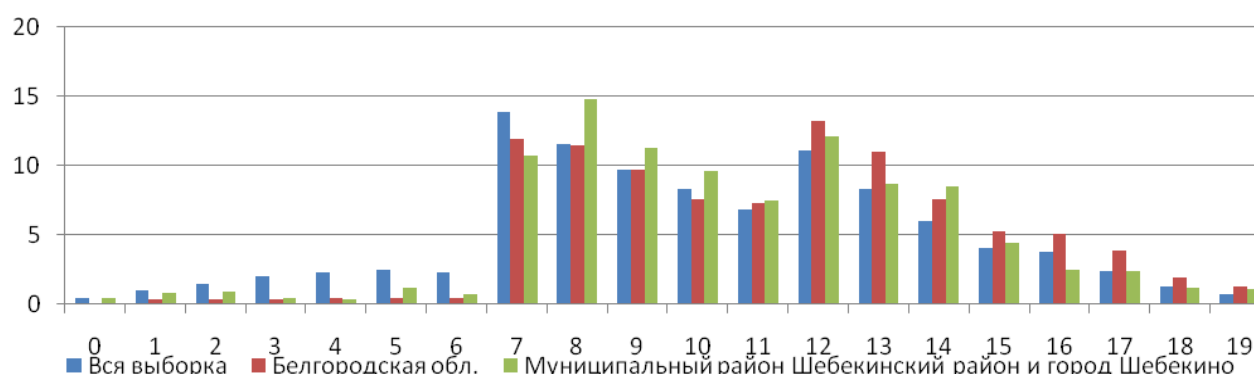
Предмет: Математика

Количество участников по региону (Белгородская область): 14240 человек

Количество участников по муниципалитету (Шебекинский городской округ, включая ОГБОУ «Шебекинская СОШ с УИОП»): 749 человек

Максимальный первичный балл: 19

Общая гистограмма первичных баллов ВПР 2021 / 7 Математика



Анализируя данные гистограммы, следует учесть, что перевод первичных баллов в отметки по пятибалльной шкале осуществлялся в ОО по рекомендованной шкале.

Отметки по пятибалльной шкале	«2»	«3»	«4»	«5»
Первичный балл	0–6	7-11	12-15	16-19

*Таблица 4.4.*

*Распределение по отметкам результатов ВПР в 7-х классах по математике в сравнении с регионом, с Россией*

АТЕ	Количество участников	Распределение по отметкам (% участников)			
		7 класс			
		«2»	«3»	«4»	«5»
РФ	1288788	12,04	49,91	29,64	8,4
Белгородская область	14240	2,8	47,95	37,12	12,13
Шебекинский городской округ	749	5,07	53,94	33,78	7,21

Согласно статистическим отчетам по проведению ВПР в 7-х классах успеваемость по математике по Шебекинскому городскому округу составила 94,93%, что на 2,27% меньше, чем по Белгородской области (97,2%).

Качество знаний по математике по области составляет 49,25%, по муниципалитету – 40,99% (на 8,26% меньше, чем по области).

*Таблица 4.5.*

*Статистика по отметкам, полученным обучающимися 7-х классов  
по математике в разрезе образовательных организаций  
Шебекинского городского округа, включая ОГБОУ «Шебекинская СОШ с УИОП»*

Наименование ОО	Кол-во участн иков	% участников, получивших отметку			
		«2»	«3»	«4»	«5»
МБОУ «СОШ № 2 г.Шебекино»	35	8,57	65,71	17,14	8,57
МБОУ «СОШ № 3 г.Шебекино»	55	7,27	61,82	23,64	7,27
МБОУ «СОШ № 4 г.Шебекино»	49	0	55,1	30,61	14,29
МБОУ «СОШ № 5 с УИОП г.Шебекино»	112	4,46	59,82	33,93	1,79
МБОУ «СОШ № 6 г.Шебекино»	33	0	75,76	24,24	0
МБОУ «Белоколодезянская СОШ»	3	0	0	100	0
МБОУ «Бемянская СОШ»	23	13,04	56,52	21,74	8,7
МБОУ «Большегородищенская СОШ»	9	22,22	66,67	11,11	0
МБОУ «Большетроицкая СОШ»	22	0	68,18	22,73	9,09
МБОУ «Вознесенская СОШ»	20	5	55	35	5
МБОУ «Графовская СОШ»	15	0	53,33	40	6,67
МБОУ «Купинская СОШ»	22	0	72,73	27,27	0
МБОУ «Максимовская СОШ»	11	0	63,64	36,36	0
МБОУ «Масловопристанская СОШ»	65	0	30,77	66,15	3,08
МБОУ «Мешковская СОШ»	5	0	80	20	0
МБОУ «Муромская СОШ»	10	30	50	10	10
МБОУ «Новотаволжанская СОШ»	49	0	55,1	32,65	12,24
МБОУ «Первоцепляевская СОШ»	12	0	58,33	41,67	0
МБОУ «Поповская СОШ»	3	0	66,67	33,33	0
МБОУ «Ржевская СОШ»	26	0	61,54	23,08	15,38
МБОУ «Булановская ООШ»	1	0	100	0	0
МБОУ «Верхнеберезовская ООШ»	9	0	44,44	55,56	0
МБОУ «Дмитриевская ООШ»	2	0	100	0	0
МБОУ «Зимовская ООШ»	3	0	0	100	0
МБОУ «Козьмодемьяновская ООШ»	3	0	33,33	33,33	33,33
МБОУ «Кошлаковская ООШ»	8	0	25	62,5	12,5
МБОУ «Крапивенская ООШ»	2	0	50	50	0
МБОУ «Красненская ООШ»	7	14,29	57,14	28,57	0
МБОУ «Красноалександровская ООШ»	3	0	66,67	33,33	0
МБОУ «Краснополянская ООШ»	2	0	100	0	0
МБОУ «Маломихайловская ООШ»	5	0	80	20	0
МБОУ «Никольская ООШ»	4	0	75	25	0
МБОУ «Стариковская ООШ»	4	0	0	100	0
МБОУ «Чураевская ООШ»	7	0	42,86	42,86	14,29
ОГБОУ «Шебекинская СОШ с УИОП»	110	14,55	38,18	32,73	14,55
<b>Всего по округу</b>	<b>749</b>	<b>5,07</b>	<b>53,94</b>	<b>33,78</b>	<b>7,21</b>

В таблице № 4.4 показано распределение обучающихся 7-х классов по образовательным организациям в соответствии с полученными отметками по пятибалльной шкале, которые свидетельствуют о том, что 94,93% обучающихся 7-х классов Шебекинского городского округа, участвовавших в ВПР, справились с проверочными работами.

Низкую успеваемость показали обучающиеся из СОШ №2, СОШ №3, СОШ №5 с УИОП, Бемянской СОШ, Большегородищенской СОШ, Муромской СОШ, Красненской ООШ, Шебекинской СОШ с УИОП.

При 100-ной успеваемости 100% качество знаний в Белоколодезянской, Зимовской и Стариковской школах. Показатель качества знаний выше показателя по городскому округу

в СОШ №4, Графовой СОШ, Масловопристанской СОШ, Новотаволжанской СОШ, Первоцепляевской СОШ, Верхнеберезовской ООШ, Козьмодемьяновской ООШ, Кошлаковской ООШ, Крапивенской ООШ, Чураевской ООШ, Шебекинской СОШ с УИОП.

Низкое качество знаний показали обучающиеся Большегородиченской школы (11,11%).

Гистограмма 4.4.

Соотношение отметок за выполненную работу с четвертной отметкой в 7-х классах по математике

Общая гистограмма соответствия отметок за выполненную работу с четвертной отметкой по математике на территории Шебекинского городского округа

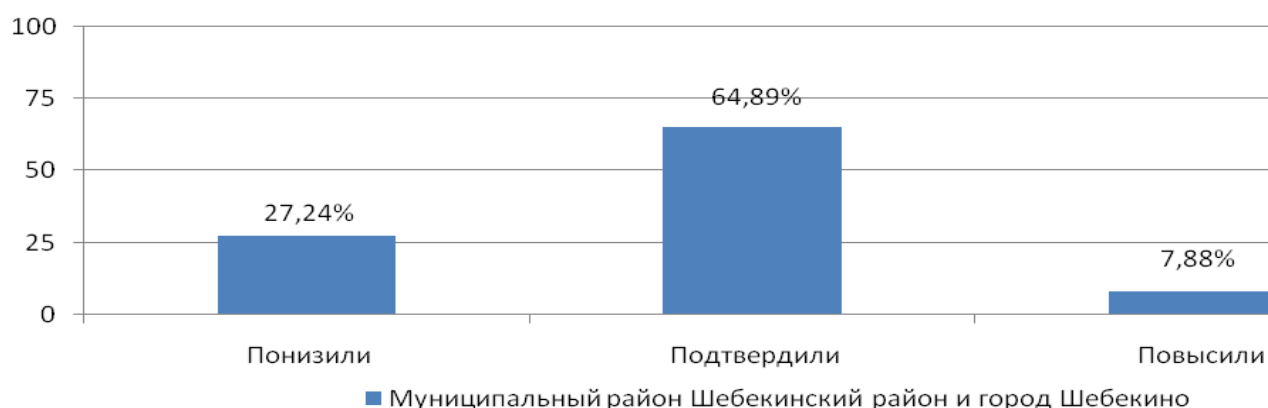


Таблица 4.6.

Соответствие отметок за выполненную работу с четвертной отметкой по математике в разрезе общеобразовательных организаций Шебекинского городского округа

Наименование ОО	Понизили отметку		Подтвердили		Повысили		Всего	
	Кол-во участников	%	Кол-во участников	%	Кол-во участников	%	Кол-во участников	%
МБОУ «СОШ № 2 г.Шебекино»	16	45,71	18	51,43	1	2,86	35	100
МБОУ «СОШ № 3 г.Шебекино»	14	25,45	38	69,09	3	5,45	55	100
МБОУ «СОШ № 4 г.Шебекино»	0	0	46	93,88	3	6,12	49	100
МБОУ «СОШ № 5 с УИОП г.Шебекино»	43	38,39	63	56,25	6	5,36	112	100
МБОУ «СОШ № 6 г.Шебекино»	19	57,58	14	42,42	0	0	33	100
МБОУ «Белоколодезянская СОШ»	0	0	1	33,33	2	66,67	3	100
МБОУ «Бебянская СОШ»	8	34,78	11	47,83	4	17,39	23	100
МБОУ «Большегородиченская СОШ»	7	77,78	2	22,22	0	0	9	100
МБОУ «Большегроицкая СОШ»	4	18,18	17	77,27	1	4,55	22	100
МБОУ «Вознесенская СОШ»	1	5	19	95	0	0	20	100

МБОУ «Графовская СОШ»	3	20	12	80	0	0	15	100
МБОУ «Купинская СОШ»	8	36,36	14	63,64	0	0	22	100
МБОУ «Максимовская СОШ»	0	0	11	100	0	0	11	100
МБОУ «Масловопристанская СОШ»	13	20	46	70,77	6	9,23	65	100
МБОУ «Мешковская СОШ»	0	0	5	100	0	0	5	100
МБОУ «Муромская СОШ»	3	30	7	70	0	0	10	100
МБОУ «Новотаволжанская СОШ»	2	4,08	36	73,47	11	22,45	49	100
МБОУ «Первоцепляевская СОШ»	2	16,67	10	83,33	0	0	12	100
МБОУ «Поповская СОШ»	1	33,33	2	66,67	0	0	3	100
МБОУ «Ржевская СОШ»	5	19,23	19	73,08	2	7,69	26	100
МБОУ «Булановская ООШ»	0	0	1	100	0	0	1	100
МБОУ «Верхнеберезовская ООШ»	3	33,33	6	66,67	0	0	9	100
МБОУ «Дмитриевская ООШ»	2	100	0	0	0	0	2	100
МБОУ «Зимовская ООШ»	0	0	3	100	0	0	3	100
МБОУ «Козьмодемьяновская ООШ»	0	0	3	100	0	0	3	100
МБОУ «Кошлаковская ООШ»	2	25	3	37,5	3	37,5	8	100
МБОУ «Крапивинская ООШ»	0	0	2	100	0	0	2	100
МБОУ «Красненская ООШ»	1	14,29	6	85,71	0	0	7	100
МБОУ «Красноалександровская ООШ»	0	0	3	100	0	0	3	100
МБОУ «Краснополянская ООШ»	0	0	2	100	0	0	2	100
МБОУ «Маломихайловская ООШ»	1	20	4	80	0	0	5	100
МБОУ «Никольская ООШ»	0	0	3	75	1	25	4	100
МБОУ «Стариковская ООШ»	1	25	3	75	0	0	4	100
МБОУ «Чураевская ООШ»	0	0	6	85,71	1	14,29	7	100
ОГБОУ «Шебекинская СОШ с УИОП»	45	40,91	50	45,45	15	13,64	110	100

В соответствии с таблицей 4.6 по Шебекинскому городскому округу 64,89% учащихся подтвердили соответствие отметки за выполненную работу с четвертной отметкой, 27,24% обучающихся понизили отметку, 7,88% учащихся повысили отметку.

*Распределение первичных баллов выборки учащихся 7-х классов Шебекинского городского округа в сравнении с выборкой по Белгородской области и России*

*Гистограмма 4.5.*

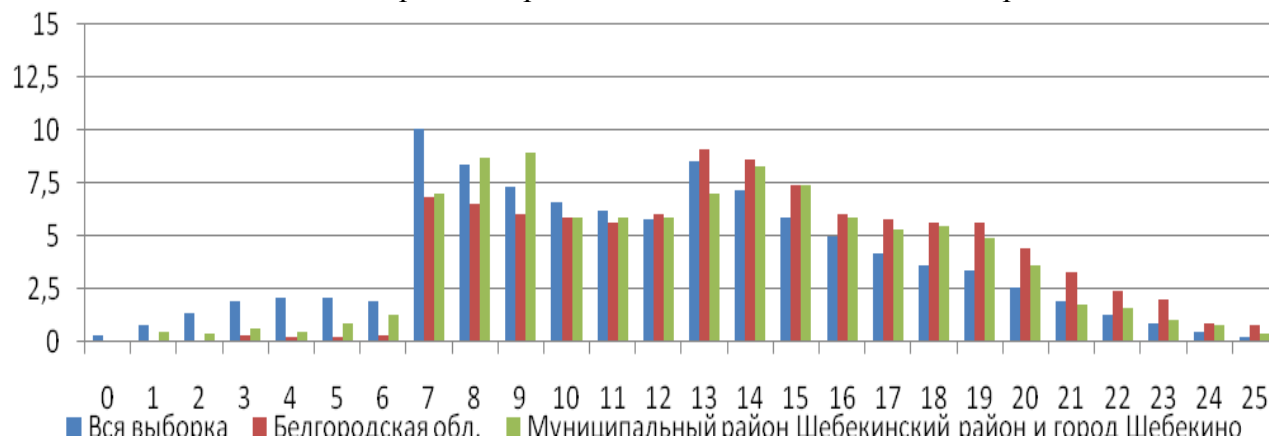
Предмет: История

Количество участников по региону (Белгородская область): 14145 человек

Количество участников по муниципалитету (Шебекинский городской округ, включая ОГБОУ «Шебекинская СОШ с УИОП»): 797 человек

Максимальный первичный балл: 25

Общая гистограмма первичных баллов ВПР 2021 / 7 История



Анализируя данные гистограммы, следует учесть, что перевод первичных баллов в отметки по пятибалльной шкале осуществлялся в ОО по рекомендованной шкале.

Отметки по пятибалльной шкале	«2»	«3»	«4»	«5»
Первичный балл	0–6	7-12	13-18	19-25

Таблица 4.7

*Распределение по отметкам результатов ВПР в 7-х классах по истории в сравнении с регионом, с Россией*

АТЕ	Количество участников	Распределение по отметкам (% участников)			
		10 класс			
		«2»	«3»	«4»	«5»
РФ	1267263	10,52	44,18	34,51	10,79
Белгородская область	14145	1,33	36,85	42,43	19,39
Шебекинский городской округ	797	4,38	42,53	38,92	14,18

Согласно статистическим отчетам по проведению ВПР в 7-х классах успеваемость по истории по Шебекинскому городскому округу составила 95,63%, что на 3,04% меньше, чем по Белгородской области (98,67%).

Качество знаний по истории по области составляет 61,82%, по муниципалитету – 53,1% (на 8,72% меньше, чем по области).

Таблица 4.8.

*Статистика по отметкам, полученным обучающимися 7-х классов по истории в разрезе образовательных организаций Шебекинского городского округа, включая ОГБОУ «Шебекинская СОШ с УИОП»*

Наименование ОО	Кол-во участников	% участников, получивших отметку			
		«2»	«3»	«4»	«5»
МБОУ «СОШ № 2 г.Шебекино»	42	0	66,67	30,95	2,38
МБОУ «СОШ № 3 г.Шебекино»	62	3,23	35,48	45,16	16,13
МБОУ «СОШ № 4 г.Шебекино»	53	1,89	39,62	33,96	24,53
МБОУ «СОШ № 5 с УИОП г.Шебекино»	118	0,85	41,53	41,53	16,1
МБОУ «СОШ № 6 г.Шебекино»	33	3,03	12,12	57,58	27,27
МБОУ «Белоколодезянская СОШ»	3	0	66,67	33,33	0
МБОУ «Белянская СОШ»	22	0	68,18	22,73	9,09
МБОУ «Большегородищенская СОШ»	13	38,46	61,54	0	0
МБОУ «Большетроицкая СОШ»	24	0	33,33	41,67	25
МБОУ «Вознесенская СОШ» <sup>3</sup>	21	0	0	0	0
МБОУ «Графовская СОШ»	23	8,7	56,52	26,09	8,7
МБОУ «Купинская СОШ»	21	0	38,1	52,38	9,52
МБОУ «Максимовская СОШ»	10	0	60	40	0
МБОУ «Масловопристанская СОШ»	63	0	25,4	61,9	12,7
МБОУ «Мешковская СОШ»	8	0	75	25	0
МБОУ «Муромская СОШ»	12	41,67	25	25	8,33
МБОУ «Новотаволжанская СОШ»	55	0	60	21,82	18,18
МБОУ «Первоцепляевская СОШ»	13	0	38,46	61,54	0

<sup>3</sup> В протоколе Вознесенская ОШ указала более 2 тем "не пройдено", таким образом отметка не поставлена.

МБОУ «Поповская СОШ»	3	0	33,33	66,67	0
МБОУ «Ржевская СОШ»	24	12,5	66,67	20,83	0
МБОУ «Булановская ООШ»	1	0	100	0	0
МБОУ «Верхнеберезовская ООШ»	7	0	0	57,14	42,86
МБОУ «Дмитриевская ООШ»	5	0	40	40	20
МБОУ «Зимовская ООШ»	2	0	50	50	0
МБОУ «Козьмодемьяновская ООШ»	3	0	33,33	33,33	33,33
МБОУ «Кошлаковская ООШ»	8	0	37,5	37,5	25
МБОУ «Крапивенская ООШ»	3	0	33,33	66,67	0
МБОУ «Красненская ООШ»	9	0	77,78	22,22	0
МБОУ «Красноалександровская ООШ»	2	0	50	50	0
МБОУ «Краснополянская ООШ»	2	0	50	50	0
МБОУ «Маломихайловская ООШ»	5	0	40	60	0
МБОУ «Никольская ООШ»	4	0	25	75	0
МБОУ «Стариковская ООШ»	3	0	0	66,67	33,33
МБОУ «Чураевская ООШ»	7	0	57,14	28,57	14,29
ОГБОУ «Шебекинская СОШ с УИОП»	113	12,39	36,28	35,4	15,93
Всего по округу	797	4,38	42,53	38,92	14,18

В таблице № 4.8 показано распределение обучающихся 7-х классов по образовательным организациям в соответствии с полученными отметками по пятибалльной шкале, которые свидетельствуют о том, что 95,63% обучающихся 7-х классов Шебекинского городского округа, участвовавших в ВПР, справились с проверочными работами.

Низкую успеваемость показали обучающиеся из СОШ №3, СОШ №4, СОШ №5 с УИОП, СОШ №6, Большегородищенской СОШ, Графовской СОШ, Муромской СОШ, Ржевской СОШ, Шебекинской СОШ с УИОП.

При 100-ной успеваемости 100% качество знаний в Верхнеберезовской и Стариковской школах. Показатель качества знаний выше показателя по городскому округу в СОШ №3, СОШ №4, СОШ №5 с УИОП, СОШ №6, Большетроицкой СОШ, Купинской СОШ, Масловопристанской СОШ, Первоцепляевской СОШ, Поповской СОШ, Дмитриевской ООШ, Козьмодемьяновской ООШ, Кошлаковской ООШ, Крапивенской ООШ, Маломихайловской ООШ, Никольской ООШ.

Качество знаний (0%) показали обучающиеся Большегородищенской и Булановской школ. Результаты Вознесенской СОШ не были засчитаны, так как школа указала более 2-х непройденных тем.

*Гистограмма 4.6.*

*Соотношение отметок за выполненную работу с четвертной отметкой в 7-х классах по истории*

Общая гистограмма соответствия отметок за выполненную работу с четвертной отметкой за предыдущий учебный год по истории на территории Шебекинского городского округа



Таблица 4.9.

*Соответствие отметок за выполненную работу с четвертной отметкой  
по истории в разрезе общеобразовательных организаций  
Шебекинского городского округа*

Наименование ОО	Понизили отметку		Подтвердили		Повысили		Всего	
	Кол-во участников	%	Кол-во участников	%	Кол-во участников	%	Кол-во участников	%
МБОУ «СОШ № 2 г.Шебекино»	15	35,71	26	61,9	1	2,38	42	100
МБОУ «СОШ № 3 г.Шебекино»	11	17,74	43	69,35	8	12,9	62	100
МБОУ «СОШ № 4 г.Шебекино»	3	5,66	46	86,79	4	7,55	53	100
МБОУ «СОШ № 5 с УИОП г.Шебекино»	26	22,03	83	70,34	9	7,63	118	100
МБОУ «СОШ № 6 г.Шебекино»	5	15,15	16	48,48	12	36,36	33	100
МБОУ «Белоколодезьянская СОШ»	0	0	3	100	0	0	3	100
МБОУ «Бебянская СОШ»	4	18,18	15	68,18	3	13,64	22	100
МБОУ «Большегородищенская СОШ»	8	61,54	5	38,46	0	0	13	100
МБОУ «Большетроицкая СОШ»	0	0	23	95,83	1	4,17	24	100
МБОУ «Вознесенская СОШ» <sup>4</sup>	По заданным критериям нет данных в системе							
МБОУ «Графовская СОШ»	7	30,43	16	69,57	0	0	23	100
МБОУ «Купинская СОШ»	2	9,52	17	80,95	2	9,52	21	100
МБОУ «Максимовская СОШ»	0	0	10	100	0	0	10	100
МБОУ «Масловопристанская СОШ»	19	30,16	40	63,49	4	6,35	63	100
МБОУ «Мешковская СОШ»	1	12,5	7	87,5	0	0	8	100
МБОУ «Муромская СОШ»	8	66,67	4	33,33	0	0	12	100
МБОУ «Новотаволжанская СОШ»	11	20	35	63,64	9	16,36	55	100
МБОУ «Первоцепляевская СОШ»	4	30,77	9	69,23	0	0	13	100
МБОУ «Поповская СОШ»	0	0	3	100	0	0	3	100
МБОУ «Ржевская СОШ»	14	58,33	9	37,5	1	4,17	24	100
МБОУ «Булановская ООШ»	0	0	1	100	0	0	1	100
МБОУ «Верхнеберезовская ООШ»	0	0	4	57,14	3	42,86	7	100
МБОУ «Дмитриевская ООШ»	3	60	2	40	0	0	5	100
МБОУ «Зимовская ООШ»	1	50	1	50	0	0	2	100
МБОУ «Козьмодемьяновская ООШ»	0	0	3	100	0	0	3	100
МБОУ «Кошлаковская ООШ»	0	0	7	87,5	1	12,5	8	100
МБОУ «Крапивенская ООШ»	0	0	2	66,67	1	33,33	3	100
МБОУ «Красненская ООШ»	2	22,22	7	77,78	0	0	9	100
МБОУ «Красноалександровская ООШ»	0	0	2	100	0	0	2	100
МБОУ «Краснополянская ООШ»	0	0	2	100	0	0	2	100
МБОУ «Маломихайловская ООШ»	1	20	4	80	0	0	0	0
МБОУ «Никольская ООШ»	0	0	1	25	3	75	4	100
МБОУ «Стариковская ООШ»	0	0	2	66,67	1	33,33	3	100
МБОУ «Чураевская ООШ»	2	28,57	4	57,14	1	14,29	7	100
ОГБОУ «Шебекинская СОШ с УИОП»	41	36,28	59	52,21	13	11,5	113	100

<sup>4</sup> В протоколе Вознесенская СОШ указала более 2 тем "не пройдено", таким образом отметка не поставлена.

В соответствии с таблицей 4.9 по Шебекинскому городскому округу 65,85% учащихся подтвердили соответствие отметки за выполненную работу с четвертной отметкой, 24,23% обучающихся понизили отметку, 9,92% учащихся повысили отметку.

*Распределение первичных баллов выборки учащихся 7-х классов Шебекинского городского округа в сравнении с выборкой по Белгородской области и России*

*Гистограмма 4.7.*

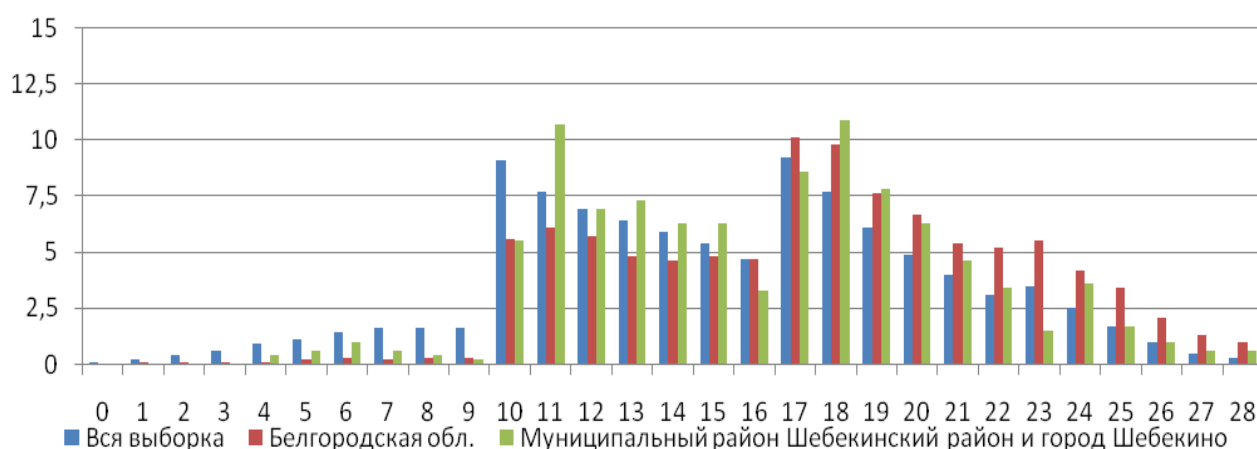
Предмет: Биология

Количество участников по региону (Белгородская область): 8905 человек

Количество участников по муниципалитету (Шебекинский городской округ, включая ОГБОУ «Шебекинская СОШ с УИОП»): 523 человек

Максимальный первичный балл: 28

Общая гистограмма первичных баллов ВПР 2021 / 7 Биология



Анализируя данные гистограммы, следует учесть, что перевод первичных баллов в отметки по пятибалльной шкале осуществлялся в ОО по рекомендованной шкале.

Отметки по пятибалльной шкале	«2»	«3»	«4»	«5»
Первичный балл	0-11	12-17	18-23	24-28

*Таблица 4.10*

*Распределение по отметкам результатов ВПР в 7-х классах по биологии в сравнении с регионом, с Россией*

АТЕ	Количество участников	Распределение по отметкам (% участников)			
		10 класс			
		«2»	«3»	«4»	«5»
РФ	778765	9,4	46,16	34,96	9,49
Белгородская область	8905	1,7	36,22	44,65	17,44
Шебекинский городской округ	523	3,06	46,27	41,68	8,99

Согласно статистическим отчетам по проведению ВПР в 7-х классах успеваемость по биологии по Шебекинскому городскому округу составила 96,94%, что на 1,37% меньше, чем по Белгородской области (98,31%).



Качество знаний по биологии по области составляет 62,09%, по муниципалитету – 50,67% (на 11,42% меньше, чем по области).

Таблица 4.11.

Статистика по отметкам, полученным обучающимися 7-х классов по биологии в разрезе образовательных организаций Шебекинского городского округа, включая ОГБОУ «Шебекинская СОШ с УИОП»

Наименование ОО	Кол-во участников	% участников, получивших отметку			
		«2»	«3»	«4»	«5»
МБОУ «СОШ № 2 г.Шебекино»	0				
МБОУ «СОШ № 3 г.Шебекино»	62	1,61	64,52	32,26	1,61
МБОУ «СОШ № 4 г.Шебекино»	48	0	43,75	41,67	14,58
МБОУ «СОШ № 5 с УИОП г.Шебекино»	111	0,9	47,75	44,14	7,21
МБОУ «СОШ № 6 г.Шебекино»	30	0	46,67	46,67	6,67
МБОУ «Белоколодезянская СОШ»	4	0	75	25	0
МБОУ «Белянская СОШ»	26	0	50	42,31	7,69
МБОУ «Большегородищенская СОШ»	14	14,29	71,43	14,29	0
МБОУ «Большетроицкая СОШ»	0				
МБОУ «Вознесенская СОШ»	20	0	45	40	15
МБОУ «Графовская СОШ»	0				
МБОУ «Купинская СОШ»	0				
МБОУ «Максимовская СОШ»	10	0	70	20	10
МБОУ «Масловопристанская СОШ»	0				
МБОУ «Мешковская СОШ»	5	0	20	60	20
МБОУ «Муромская СОШ»	11	27,27	9,09	45,45	18,18
МБОУ «Новотаволжанская СОШ»	0				
МБОУ «Первоцепляевская СОШ»	11	9,09	54,55	27,27	9,09
МБОУ «Поповская СОШ»	3	0	33,33	66,67	0
МБОУ «Ржевская СОШ»	25	20	24	52	4
МБОУ «Булановская ООШ»	1	0	100	0	0
МБОУ «Верхнеберезовская ООШ»	8	0	0	37,5	62,5
МБОУ «Дмитриевская ООШ»	4	0	0	100	0
МБОУ «Зимовская ООШ»	2	0	50	50	0
МБОУ «Козьмодемьяновская ООШ»	0				
МБОУ «Кошлаковская ООШ»	0				
МБОУ «Крапивенская ООШ»	3	0	100	0	0
МБОУ «Красненская ООШ»	0				
МБОУ «Красноалександровская ООШ»	3	0	33,33	66,67	0
МБОУ «Краснополянская ООШ»	2	0	50	0	50
МБОУ «Маломихайловская ООШ»	5	0	40	60	0
МБОУ «Никольская ООШ»	4	0	50	50	0
МБОУ «Стариковская ООШ»	4	0	0	50	50
МБОУ «Чураевская ООШ»	0				
ОГБОУ «Шебекинская СОШ с УИОП»	107	2,8	42,99	44,86	9,35
Всего по округу	523	3,06	46,27	41,68	8,99

В таблице № 4.11 показано распределение обучающихся 7-х классов по образовательным организациям в соответствии с полученными отметками по пятибалльной шкале, которые свидетельствуют о том, что 96,94% обучающихся 7-х классов Шебекинского городского округа, участвовавших в ВПР, справились с проверочными работами.

Низкую успеваемость показали обучающиеся из СОШ №3, СОШ №5 с УИОП, Большегородищенской СОШ, Муромской СОШ, Первоцепляевской СОШ, Ржевской СОШ, Шебекинской СОШ с УИОП.

При 100-ной успеваемости 100% качество знаний в Верхнеберезовской, Дмитриевской и Стариковской школах. Показатель качества знаний выше показателя по городскому округу в СОШ №4, СОШ №5 с УИОП, СОШ №6, Вознесенской СОШ, Мешковской СОШ, Муромской СОШ, Поповской СОШ, Красноалександровской ООШ, Маломихайловской ООШ, Шебекинской СОШ с УИОП.

Качество знаний (0%) показали обучающиеся Булановской и Крапивенской школ.

*Гистограмма 4.8.*

*Соотношение отметок за выполненную работу с четвертной отметкой в 7-х классах по биологии*

Общая гистограмма соответствия отметок за выполненную работу с четвертной отметкой за предыдущий учебный год по биологии на территории Шебекинского городского округа



*Таблица 4.12.*

*Соответствие отметок за выполненную работу и четвертной отметкой по биологии в разрезе общеобразовательных организаций Шебекинского городского округа*

Наименование ОО	Понизили отметку		Подтвердили		Повысили		Всего	
	Кол-во участников	%	Кол-во участников	%	Кол-во участников	%	Кол-во участников	%
МБОУ «СОШ № 2 г.Шебекино»							0	
МБОУ «СОШ № 3 г.Шебекино»	26	41,94	32	51,61	4	6,45	62	100
МБОУ «СОШ № 4 г.Шебекино»	0	0	45	93,75	3	6,25	48	100
МБОУ «СОШ № 5 с УИОП г.Шебекино»	4	3,6	105	94,59	2	1,8	111	100
МБОУ «СОШ № 6 г.Шебекино»	11	36,67	16	53,33	3	10	30	100
МБОУ «Белоколодезянская СОШ»	1	25	3	75	0	0	4	100
МБОУ «Бемянская СОШ»	2	7,69	19	73,08	5	19,23	26	100
МБОУ «Большегородищенская СОШ»	7	50	7	50	0	0	14	100

МБОУ «Большеулуйская СОШ»							0	
МБОУ «Вознесенская СОШ»	1	5	17	85	2	10	20	100
МБОУ «Графовская СОШ»							0	
МБОУ «Купинская СОШ»							0	
МБОУ «Максимовская СОШ»	0	0	10	100	0	0	10	100
МБОУ «Масловопристанская СОШ»							0	
МБОУ «Мешковская СОШ»	0	0	2	40	3	60	5	100
МБОУ «Муромская СОШ»	4	36,36	7	63,64	0	0	11	100
МБОУ «Новотаволжанская СОШ»							0	
МБОУ «Первоцепляевская СОШ»	5	45,45	6	54,55	0	0	11	100
МБОУ «Поповская СОШ»	0	0	3	100	0	0	3	100
МБОУ «Ржевская СОШ»	11	44	14	56	0	0	25	100
МБОУ «Булановская ООШ»	0	0	1	100	0	0	1	100
МБОУ «Верхнеберезовская ООШ»	0	0	8	100	0	0	8	100
МБОУ «Дмитриевская ООШ»	4	100	0	0	0	0	4	100
МБОУ «Зимовская ООШ»	1	50	1	50	0	0	2	100
МБОУ «Козьмодемьяновская ООШ»							0	
МБОУ «Кошлаковская ООШ»							0	
МБОУ «Крапивинская ООШ»	1	33,33	2	66,67	0	0	3	100
МБОУ «Красненская ООШ»							0	
МБОУ «Красноалександровская ООШ»	1	33,33	2	66,67	0	0	3	100
МБОУ «Краснополянская ООШ»	0	0	1	50	1	50	2	100
МБОУ «Маломихайловская ООШ»	1	20	4	80	0	0	5	100
МБОУ «Никольская ООШ»	0	0	2	50	2	50	4	100
МБОУ «Стариковская ООШ»	0	0	4	100	0	0	4	100
МБОУ «Чураевская ООШ»							0	
ОГБОУ «Шебекинская СОШ с УИОП»	0	0	107	100	0	0	107	100

В соответствии с таблицей 4.12 по Шебекинскому городскому округу 79,92% учащихся подтвердили соответствие отметки за выполненную работу с четвертной отметкой, 15,3% обучающихся понизили отметку, 4,78% учащихся повысили отметку.

*Распределение первичных баллов выборки учащихся 7-х классов Шебекинского городского округа в сравнении с выборкой по Белгородской области и России*

*Гистограмма 4.7.*

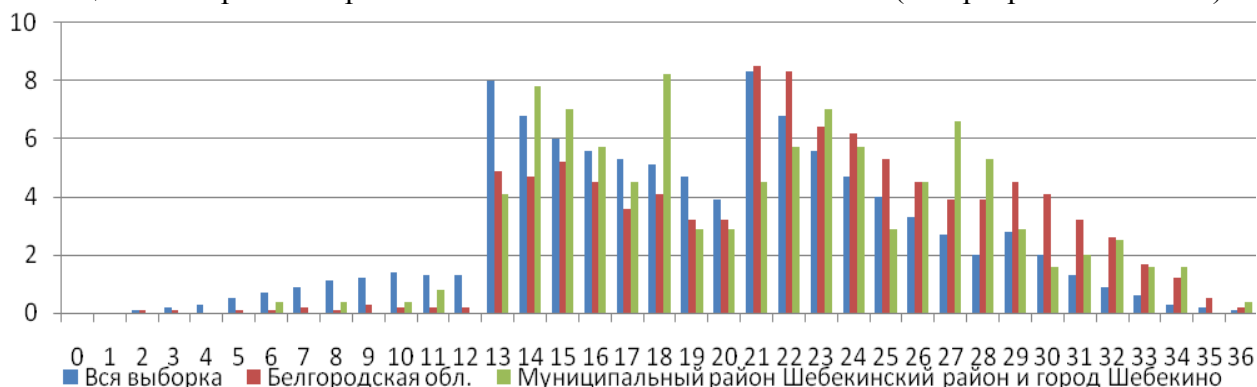
Предмет: Биология (по программе 8 класса)

Количество участников по региону (Белгородская область): 5591 человек

Количество участников по муниципалитету (Шебекинский городской округ, включая ОГБОУ «Шебекинская СОШ с УИОП»): 244 человек

Максимальный первичный балл: 36

Общая гистограмма первичных баллов ВПР 2021 / 7 Биология (по программе 8 класса)



Анализируя данные гистограммы, следует учесть, что перевод первичных баллов в отметки по пятибалльной шкале осуществлялся в ОО по рекомендованной шкале.

Отметки по пятибалльной шкале	«2»	«3»	«4»	«5»
Первичный балл	0-12	13-20	21-28	29-36

Таблица 4.10

*Распределение по отметкам результатов ВПР в 7-х классах (по программе 8 класса) по биологии в сравнении с регионом, с Россией*

АТЕ	Количество участников	Распределение по отметкам (% участников)			
		7 класс			
		«2»	«3»	«4»	«5»
<b>РФ</b>	495525	9,07	45,21	37,48	8,24
<b>Белгородская область</b>	5591	1,49	33,32	47,08	18,12
<b>Шебекинский городской округ</b>	244	2,05	43,03	42,21	12,7

Согласно статистическим отчетам по проведению ВПР в 7-х классах успеваемость по биологии по Шебекинскому городскому округу составила 97,94%, что на 0,58% меньше, чем по Белгородской области (98,52%).

Качество знаний по биологии по области составляет 65,2%, по муниципалитету – 54,91% (на 10,29% меньше, чем по области).

Таблица 4.11.

*Статистика по отметкам, полученным обучающимися 7-х классов (по программе 8 класса) по биологии в разрезе образовательных организаций Шебекинского городского округа, включая ОГБОУ «Шебекинская СОШ с УИОП»*

Наименование ОО	Кол-во участников	% участников, получивших отметку			
		«2»	«3»	«4»	«5»
МБОУ «СОШ № 2 г.Шебекино»	42	7,14	50	28,57	14,29
МБОУ «СОШ № 3 г.Шебекино»	0				
МБОУ «СОШ № 4 г.Шебекино»	0				
МБОУ «СОШ № 5 с УИОП г.Шебекино»	0				
МБОУ «СОШ № 6 г.Шебекино»	0				
МБОУ «Белоколодезянская СОШ»	0				
МБОУ «Белянская СОШ»	0				
МБОУ «Большегородищенская СОШ»	0				
МБОУ «Большегродецкая СОШ»	23	0	34,78	39,13	26,09
МБОУ «Вознесенская СОШ»	0				
МБОУ «Графовская СОШ»	18	0	61,11	38,89	0
МБОУ «Купинская СОШ»	22	0	40,91	45,45	13,64
МБОУ «Максимовская СОШ»	0				
МБОУ «Масловопристанская СОШ»	60	3,33	30	53,33	13,33
МБОУ «Мешковская СОШ»	0				
МБОУ «Муромская СОШ»	0				
МБОУ «Новотаволжанская СОШ»	58	0	43,1	48,28	8,62
МБОУ «Первоцепляевская СОШ»	0				

МБОУ «Поповская СОШ»	0				
МБОУ «Ржевская СОШ»	0				
МБОУ «Булановская ООШ»	0				
МБОУ «Верхнеберезовская ООШ»	0				
МБОУ «Дмитриевская ООШ»	0				
МБОУ «Зимовская ООШ»	0				
МБОУ «Козьмодемьяновская ООШ»	3	0	33,33	33,33	33,33
МБОУ «Кошлаковская ООШ»	8	0	37,5	37,5	25
МБОУ «Крапивенская ООШ»	0				
МБОУ «Красненская ООШ»	4	0	100	0	0
МБОУ «Красноалександровская ООШ»	0				
МБОУ «Краснополянская ООШ»	0				
МБОУ «Маломихайловская ООШ»	0				
МБОУ «Никольская ООШ»	0				
МБОУ «Стариковская ООШ»	0				
МБОУ «Чураевская ООШ»	6	0	83,33	16,67	0
ОГБОУ «Шебекинская СОШ с УИОП»	0				
<b>Всего по округу</b>	<b>244</b>	<b>2,05</b>	<b>43,03</b>	<b>42,21</b>	<b>12,7</b>

В таблице № 4.11 показано распределение обучающихся 7-х классов по образовательным организациям в соответствии с полученными отметками по пятибалльной шкале, которые свидетельствуют о том, что 97,94% обучающихся 7-х классов Шебекинского городского округа, участвовавших в ВПР, справились с проверочными работами.

Низкую успеваемость показали обучающиеся СОШ №2 и Масловопристанской СОШ.

Показатель качества знаний выше показателя по городскому округу в Большетроицкой СОШ, Купинской СОШ, Масловопристанской СОШ, Новотаволжанской СОШ, Козьмодемьяновской ООШ, Кошлаковской ООШ.

Качество знаний (0%) показали обучающиеся Красненской школы.

*Гистограмма 4.8.*

*Соотношение отметок за выполненную работу с четвертной отметкой в 7-х классах (по программе 8 класса) по биологии*

Общая гистограмма соответствия отметок за выполненную работу с четвертной отметкой за предыдущий учебный год по биологии на территории Шебекинского городского округа

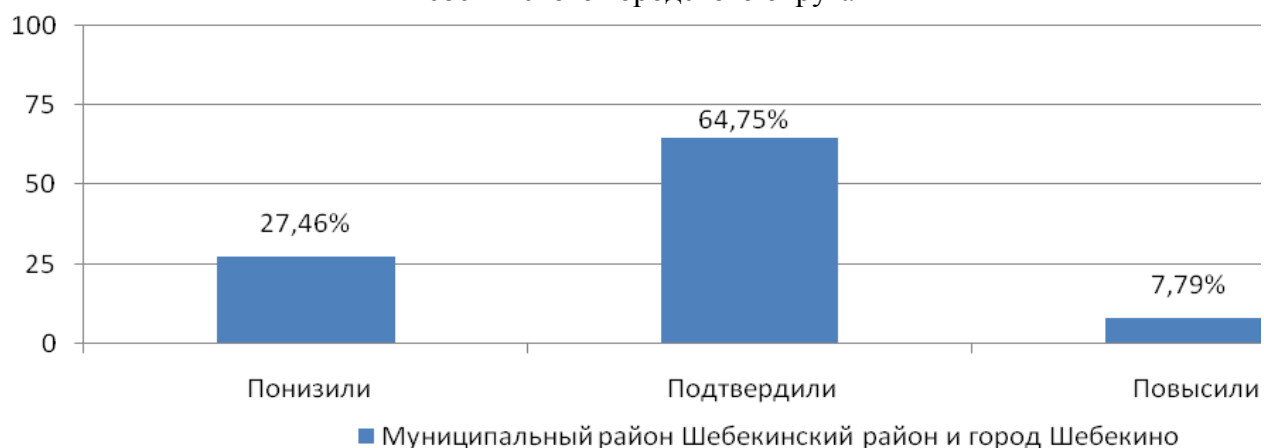


Таблица 4.12.

Соответствие отметок за выполненную работу с четвертной отметкой **по биологии** (по программе 8 класса) в разрезе общеобразовательных организаций Шебекинского городского округа

Наименование ОО	Понизили отметку		Подтвердили		Повысили		Всего	
	Кол-во участников	%	Кол-во участников	%	Кол-во участников	%	Кол-во участников	%
МБОУ «СОШ № 2 г.Шебекино»	24	57,14	16	38,1	2	4,76	42	100
МБОУ «СОШ № 3 г.Шебекино»							0	
МБОУ «СОШ № 4 г.Шебекино»							0	
МБОУ «СОШ № 5 с УИОП г.Шебекино»							0	
МБОУ «СОШ № 6 г.Шебекино»							0	
МБОУ «Белоколодезянская СОШ»							0	
МБОУ «Белянская СОШ»							0	
МБОУ «Большегородищенская СОШ»							0	
МБОУ «Большетроицкая СОШ»	3	13,04	17	73,91	3	13,04	23	100
МБОУ «Вознесенская СОШ»							0	
МБОУ «Графовская СОШ»	3	16,67	15	83,33	0	0	18	100
МБОУ «Купинская СОШ»	1	4,55	20	90,91	1	4,55	22	100
МБОУ «Максимовская СОШ»							0	
МБОУ «Масловопристанская СОШ»	12	20	39	65	9	15	60	100
МБОУ «Мешковская СОШ»							0	
МБОУ «Муромская СОШ»							0	
МБОУ «Новотаволжанская СОШ»	17	29,31	40	68,97	1	1,72	58	100
МБОУ «Первоцепляевская СОШ»							0	
МБОУ «Поповская СОШ»							0	
МБОУ «Ржевская СОШ»							0	
МБОУ «Булановская ООШ»							0	
МБОУ «Верхнеберезовская ООШ»							0	
МБОУ «Дмитриевская ООШ»							0	
МБОУ «Зимовская ООШ»							0	
МБОУ «Козьмодемьяновская ООШ»	0	0	3	100	0	0	3	100
МБОУ «Кошлаковская ООШ»	2	25	3	37,5	3	37,5	8	100
МБОУ «Крапивенская ООШ»							0	
МБОУ «Красненская ООШ»	2	50	2	50	0	0	4	100
МБОУ «Красноалександровская ООШ»							0	
МБОУ «Краснополянская ООШ»							0	
МБОУ «Маломихайловская ООШ»							0	
МБОУ «Никольская ООШ»							0	
МБОУ «Стариковская ООШ»							0	
МБОУ «Чураевская ООШ»	3	50	3	50	0	0	6	100
ОГБОУ «Шебекинская СОШ с УИОП»							0	

В соответствии с таблицей 4.12 по Шебекинскому городскому округу 64,75% учащихся подтвердили соответствие отметки за выполненную работу с четвертной отметкой, 27,46% обучающихся понизили отметку, 7,79% учащихся повысили отметку.

*Распределение первичных баллов выборки учащихся 7-х классов Шебекинского городского округа в сравнении с выборкой по Белгородской области и России*

*Гистограмма 4.9.*

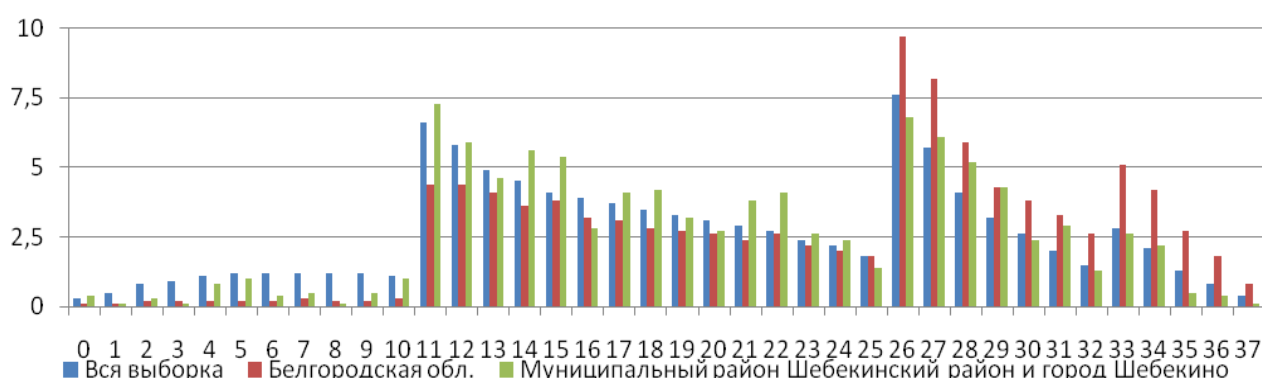
Предмет: География

Количество участников по региону (Белгородская область): 14421 человек

Количество участников по муниципалитету (Шебекинский городской округ, включая ОГБОУ «Шебекинская СОШ с УИОП»): 784 человек

Максимальный первичный балл: 37

**Общая гистограмма первичных баллов ВПР 2021 / 7 География**



Анализируя данные гистограммы, следует учесть, что перевод первичных баллов в отметки по пятибалльной шкале осуществлялся в ОО по рекомендованной шкале.

Отметки по пятибалльной шкале	«2»	«3»	«4»	«5»
Первичный балл	0-10	11-25	26-32	33-37

*Таблица 4.13*

*Распределение по отметкам результатов ВПР в 7-х классах по географии в сравнении с регионом, с Россией*

АТЕ	Количество участников	Распределение по отметкам (% участников)			
		7 класс			
		«2»	«3»	«4»	«5»
РФ	1269380	10,43	55,2	26,89	7,47
Белгородская область	14421	1,98	45,73	37,6	14,68
Шебекинский городской округ	784	5,23	59,95	29,08	5,74

Согласно статистическим отчетам по проведению ВПР в 7-х классах успеваемость по географии по Шебекинскому городскому округу составила 94,77%, что на 3,24% меньше, чем по Белгородской области (98,01%).

Качество знаний по географии по области составляет 52,28%, по муниципалитету – 34,82% (на 17,46% меньше, чем по области).

*Таблица 4.14.*

*Статистика по отметкам, полученным обучающимися 7-х классов по географии в разрезе образовательных организаций Шебекинского городского округа, включая ОГБОУ «Шебекинская СОШ с УИОП»*

Наименование ОО	Кол-во участн иков	% участников, получивших отметку			
		«2»	«3»	«4»	«5»
МБОУ «СОШ № 2 г.Шебекино»	43	11,63	67,44	18,6	2,33
МБОУ «СОШ № 3 г.Шебекино»	63	7,94	88,89	3,17	0
МБОУ «СОШ № 4 г.Шебекино»	50	0	20	48	32
МБОУ «СОШ № 5 с УИОП г.Шебекино»	117	0	85,47	14,53	0
МБОУ «СОШ № 6 г.Шебекино»	31	12,9	80,65	6,45	0
МБОУ «Белоколодезянская СОШ»	4	0	75	25	0
МБОУ «Бемянская СОШ»	26	0	69,23	30,77	0
МБОУ «Большегородищенская СОШ»	13	30,77	61,54	7,69	0
МБОУ «Большетроицкая СОШ»	24	0	33,33	54,17	12,5
МБОУ «Вознесенская СОШ»	21	0	47,62	52,38	0
МБОУ «Графовская СОШ»	18	5,56	55,56	22,22	16,67
МБОУ «Купинская СОШ»	21	0	52,38	42,86	4,76
МБОУ «Максимовская СОШ»	11	0	54,55	45,45	0
МБОУ «Масловопристанская СОШ»	59	0	15,25	76,27	8,47
МБОУ «Мешковская СОШ»	6	0	66,67	33,33	0
МБОУ «Муромская СОШ»	12	41,67	41,67	8,33	8,33
МБОУ «Новотаволжанская СОШ»	54	0	70,37	27,78	1,85
МБОУ «Первоцепляевская СОШ»	12	8,33	41,67	50	0
МБОУ «Поповская СОШ»	3	0	66,67	33,33	0
МБОУ «Ржевская СОШ»	25	8	72	16	4
МБОУ «Булановская ООШ»	1	0	100	0	0
МБОУ «Верхнеберезовская ООШ»	8	0	0	75	25
МБОУ «Дмитриевская ООШ»	5	0	0	80	20
МБОУ «Зимовская ООШ»	2	0	100	0	0
МБОУ «Козьмодемьяновская ООШ»	3	0	33,33	33,33	33,33
МБОУ «Кошлаковская ООШ»	8	0	62,5	25	12,5
МБОУ «Крапивенская ООШ»	3	0	100	0	0
МБОУ «Красненская ООШ»	5	0	100	0	0
МБОУ «Красноалександровская ООШ»	3	0	66,67	33,33	0
МБОУ «Краснополянская ООШ»	2	0	50	50	0
МБОУ «Маломихайловская ООШ»	4	0	75	25	0
МБОУ «Никольская ООШ»	4	0	50	50	0
МБОУ «Стариковская ООШ»	4	0	0	50	50
МБОУ «Чураевская ООШ»	6	0	50	50	0
ОГБОУ «Шебекинская СОШ с УИОП»	113	12,39	59,29	23,01	5,31
<b>Всего по округу</b>	<b>784</b>	<b>5,23</b>	<b>59,95</b>	<b>29,08</b>	<b>5,74</b>

В таблице № 4.14 показано распределение обучающихся 7-х классов по образовательным организациям в соответствии с полученными отметками по пятибалльной шкале, которые свидетельствуют о том, что 94,77% обучающихся 7-х классов Шебекинского городского округа, участвовавших в ВПР, справились с проверочными работами.

Низкую успеваемость показали обучающиеся СОШ №2, СОШ №3, СОШ №6, Большегородищенской СОШ, Графовой СОШ, Муромской СОШ, Первоцепляевской СОШ, Ржевской СОШ, Шебекинской СОШ с УИОП.

При 100-ной успеваемости 100% качество знаний в Верхнеберезовской, Дмитриевской и Стариковской школах. Показатель качества знаний выше показателя по городскому округу в СОШ №4, Бемянской СОШ, Большетроицкой СОШ, Вознесенской СОШ, Графовой СОШ, Купинской СОШ, Максимовской СОШ, Масловопристанской СОШ, Первоцепляевской СОШ, Козьмодемьяновской ООШ, Кошлаковской ООШ,

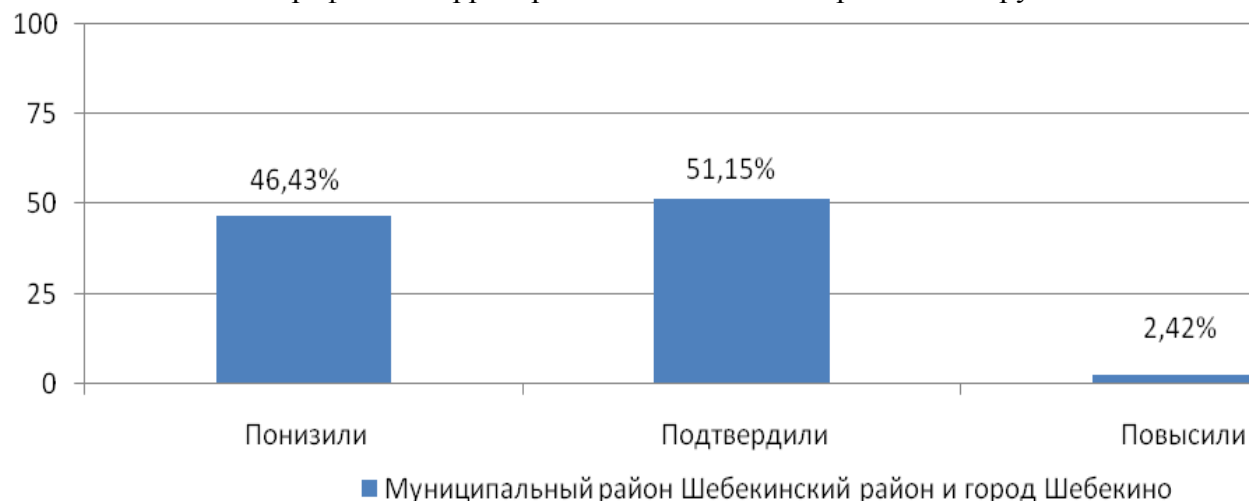


Краснополянская ООШ, Никольской ООШ, Чураевской ООШ. Качество знаний 0% показали обучающиеся Булановской, Зимовской, Крапивенской, Красненской школ.

Гистограмма 4.10.

Соотношение отметок за выполненную работу с четвертной отметкой в 7-х классах по географии

Общая гистограмма соответствия отметок за выполненную работу с четвертной отметкой по географии на территории Шебекинского городского округа



Соответствие отметок за выполненную работу с четвертной отметкой по географии в разрезе общеобразовательных организаций Шебекинского городского округа

Таблица 4.15

Наименование ОО	Понизили отметку		Подтвердили		Повысили		Всего	
	Кол-во участников	%	Кол-во участников	%	Кол-во участников	%	Кол-во участников	%
МБОУ «СОШ № 2 г.Шебекино»	29	67,44	14	32,56	0	0	43	100
МБОУ «СОШ № 3 г.Шебекино»	31	49,21	32	50,79	0	0	63	100
МБОУ «СОШ № 4 г.Шебекино»	0	0	48	96	2	4	50	100
МБОУ «СОШ № 5 с УИОП г.Шебекино»	85	72,65	32	27,35	0	0	117	100
МБОУ «СОШ № 6 г.Шебекино»	23	74,19	8	25,81	0	0	31	100
МБОУ «Белоколодезьянская СОШ»	1	25	3	75	0	0	4	100
МБОУ «Белянская СОШ»	10	38,46	15	57,69	1	3,85	26	100
МБОУ «Большегородищенская СОШ»	7	53,85	6	46,15	0	0	13	100
МБОУ «Большетроицкая СОШ»	8	33,33	16	66,67	0	0	24	100
МБОУ «Вознесенская СОШ»	4	19,05	16	76,19	1	4,76	21	100
МБОУ «Графовская СОШ»	3	16,67	13	72,22	2	11,11	18	100

МБОУ «Купинская СОШ»	6	28,57	15	71,43	0	0	21	100
МБОУ «Максимовская СОШ»	0	0	11	100	0	0	11	100
МБОУ «Масловопристанская СОШ»	28	47,46	30	50,85	1	1,69	59	100
МБОУ «Мешковская СОШ»	1	16,67	4	66,67	1	16,67	6	100
МБОУ «Муромская СОШ»	11	91,67	1	8,33	0	0	12	100
МБОУ «Новотаволжанская СОШ»	21	38,89	30	55,56	3	5,56	54	100
МБОУ «Первоцепляевская СОШ»	5	41,67	7	58,33	0	0	12	100
МБОУ «Поповская СОШ»	1	33,33	2	66,67	0	0	3	100
МБОУ «Ржевская СОШ»	17	68	8	32	0	0	25	100
МБОУ «Булановская ООШ»	0	0	1	100	0	0	1	100
МБОУ «Верхнеберезовская ООШ»	3	37,5	4	50	1	12,5	8	100
МБОУ «Дмитриевская ООШ»	2	40	3	60	0	0	5	100
МБОУ «Зимовская ООШ»	2	100	0	0	0	0	2	100
МБОУ «Козьмодемьяновская ООШ»	0	0	3	100	0	0	3	100
МБОУ «Кошлаковская ООШ»	3	37,5	4	50	1	12,5	8	100
МБОУ «Крапивенская ООШ»	1	33,33	2	66,67	0	0	3	100
МБОУ «Красненская ООШ»	2	40	3	60	0	0	5	100
МБОУ «Красноалександровская ООШ»	0	0	3	100	0	0	3	100
МБОУ «Краснополянская ООШ»	0	0	2	100	0	0	2	100
МБОУ «Маломихайловская ООШ»	2	50	2	50	0	0	4	100
МБОУ «Никольская ООШ»	0	0	2	50	2	50	4	100
МБОУ «Стариковская ООШ»	0	0	4	100	0	0	4	100
МБОУ «Чураевская ООШ»	3	50	3	50	0	0	6	100
ОГБОУ «Шебекинская СОШ с УИОП»	55	48,67	54	47,79	4	3,54	113	100

В соответствии с таблицей 4.12 по Шебекинскому городскому округу 51,15% учащихся подтвердили соответствие отметки за выполненную работу с четвертной отметкой, 46,43% обучающихся понизили отметку, 2,42% учащихся повысили отметку.

*Распределение первичных баллов выборки учащихся 7-х классов Шебекинского городского округа в сравнении с выборкой по Белгородской области и России*

*Гистограмма 4.13.*

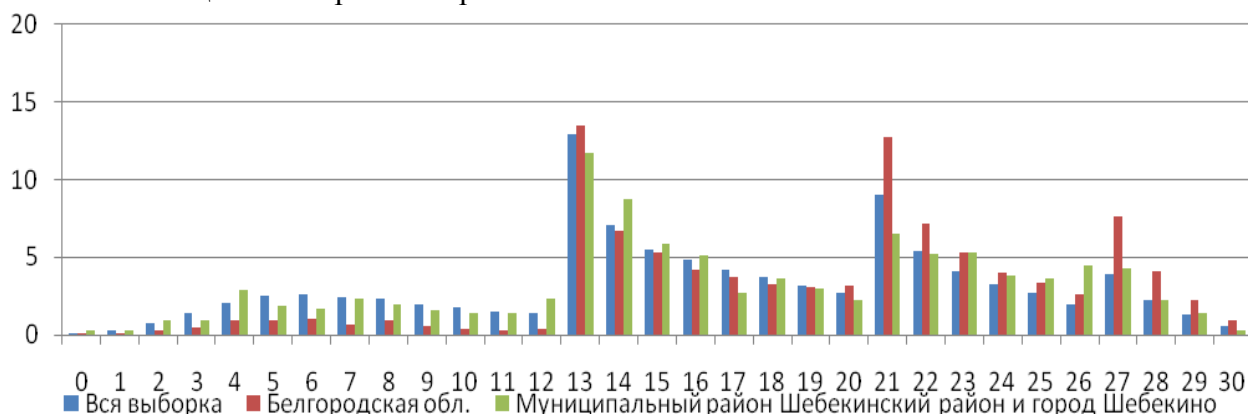
Предмет: Английский язык

Количество участников по региону (Белгородская область): 13039 человек

Количество участников по муниципалитету (Шебекинский городской округ, включая ОГБОУ «Шебекинская СОШ с УИОП»): 692 человек

Максимальный первичный балл: 30

Общая гистограмма первичных баллов ВПР 2021 / 7 Английский язык



Анализируя данные гистограммы, следует учесть, что перевод первичных баллов в отметки по пятибалльной шкале осуществлялся в ОО по рекомендованной шкале.

Отметки по пятибалльной шкале	«2»	«3»	«4»	«5»
Первичный балл	0-12	13-20	21-26	27-30

Таблица 4.19

*Распределение по отметкам результатов ВПР в 7-х классах по английскому языку в сравнении с регионом, с Россией*

АТЕ	Количество участников	Распределение по отметкам (% участников)			
		7 класс			
		«2»	«3»	«4»	«5»
РФ	1143306	21,33	44,22	26,51	7,94
Белгородская область	13039	7,16	42,86	35,26	14,73
Шебекинский городской округ	692	19,94	42,92	28,9	8,24

Согласно статистическим отчетам по проведению ВПР в 7-х классах успеваемость по английскому языку по Шебекинскому городскому округу составила 80,06%, что на 12,79% меньше, чем по Белгородской области (92,85%).

Качество знаний по английскому языку по области составляет 49,99%, по муниципалитету – 37,14% (на 12,85% меньше, чем по области).

Таблица 4.20.

*Статистика по отметкам, полученным обучающимися 7-х классов по английскому языку в разрезе образовательных организаций Шебекинского городского округа, включая ОГБОУ «Шебекинская СОШ с УИОП»*

Наименование ОО	Кол-во участников	% участников, получивших отметку			
		«2»	«3»	«4»	«5»
МБОУ «СОШ № 2 г. Шебекино»	40	25	50	22,5	2,5
МБОУ «СОШ № 3 г. Шебекино»	56	23,21	55,36	21,43	0
МБОУ «СОШ № 4 г. Шебекино»	40	0	50	35	15
МБОУ «СОШ № 5 с УИОП г. Шебекино»	101	49,5	38,61	9,9	1,98
МБОУ «СОШ № 6 г. Шебекино»	28	10,71	25	50	14,29
МБОУ «Белоколодезянская СОШ»	3	0	66,67	33,33	0
МБОУ «Белянская СОШ»	19	5,26	36,84	47,37	10,53
МБОУ «Большегородищенская СОШ»	13	100	0	0	0
МБОУ «Большетроицкая СОШ»	21	19,05	57,14	19,05	4,76
МБОУ «Вознесенская СОШ»	19	0	57,89	21,05	21,05
МБОУ «Графовская СОШ»	22	13,64	45,45	31,82	9,09
МБОУ «Купинская СОШ»	21	0	47,62	38,1	14,29
МБОУ «Максимовская СОШ»	10	0	50	30	20
МБОУ «Масловопристанская СОШ»	62	0	20,97	58,06	20,97
МБОУ «Мешковская СОШ»	0				
МБОУ «Муромская СОШ»	11	0	45,45	45,45	9,09
МБОУ «Новотаволжанская СОШ»	45	0	57,78	35,56	6,67
МБОУ «Первоцепляевская СОШ»	12	8,33	41,67	25	25

МБОУ «Поповская СОШ»	2	0	50	50	0
МБОУ «Ржевская СОШ»	17	5,88	58,82	35,29	0
МБОУ «Булановская ООШ»	1	0	100	0	0
МБОУ «Верхнеберезовская ООШ»	8	0	37,5	62,5	0
МБОУ «Дмитриевская ООШ»	0				
МБОУ «Зимовская ООШ»	0				
МБОУ «Козьмодемьяновская ООШ»	3	0	33,33	33,33	33,33
МБОУ «Кошлаковская ООШ»	7	0	28,57	71,43	0
МБОУ «Крапивенская ООШ»	3	100	0	0	0
МБОУ «Красненская ООШ»	6	0	66,67	33,33	0
МБОУ «Красноалександровская ООШ»	0				
МБОУ «Краснополянская ООШ»	0				
МБОУ «Маломихайловская ООШ»	5	0	80	20	0
МБОУ «Никольская ООШ»	4	0	100	0	0
МБОУ «Стариковская ООШ»	4	0	0	25	75
МБОУ «Чураевская ООШ»	0				
ОГБОУ «Шебекинская СОШ с УИОП»	109	33,03	40,37	21,1	5,5
Итого	692	19,94	42,92	28,9	8,24

В таблице № 4.20 показано распределение обучающихся 7-х классов по образовательным организациям в соответствии с полученными отметками по пятибалльной шкале, которые свидетельствуют о том, что 80,06% обучающихся 7-х классов Шебекинского городского округа, участвовавших в ВПР, справились с проверочными работами.

Низкую успеваемость показали обучающиеся из СОШ №2, СОШ №3, СОШ №5 с УИОП, СОШ №6, Белянской СОШ, Большегородиченской СОШ, Большетроицкой СОШ, Графовской СОШ, Первоцепляевской СОШ, Ржевской СОШ, Крапивенской ООШ, Шебекинской СОШ с УИОП.

При 100-ной успеваемости 100% качество знаний в Стариковской основной школе. Показатель качества знаний выше показателя по городскому округу в СОШ №4, СОШ №6, Белянской СОШ, Вознесенской СОШ, Графовской СОШ, Купинской СОШ, Максимовской СОШ, Масловопристанской СОШ, Муромской СОШ, Новотаволжанской СОШ, Первоцепляевской СОШ, Поповской СОШ, Верхнеберезовской ООШ, Козьмодемьяновской ООШ, Кошлаковской ООШ.

Качество знаний 0% показали обучающиеся Большегородиченской, Булановской, Крапивенской и Никольской школ.

*Гистограмма 4.14.*

*Соотношение отметок за выполненную работу с четвертной отметкой в 7-х классах по английскому языку*

Общая гистограмма соответствия отметок за выполненную работу с четвертной отметкой по английскому языку на территории Шебекинского городского округа

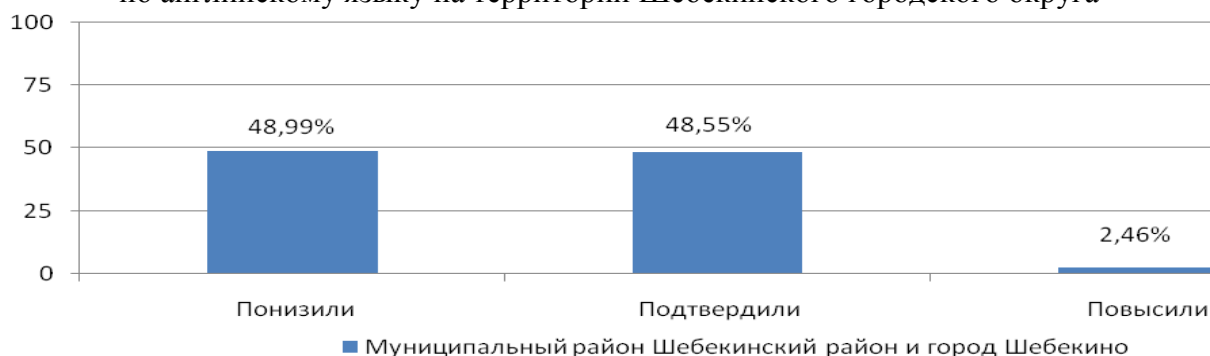


Таблица 4.21.

Соответствие отметок за выполненную работу с четвертной отметкой по английскому языку в разрезе общеобразовательных организаций Шебекинского городского округа

Наименование ОО	Понизили отметку		Подтвердили		Повысили		Всего	
	Кол-во участников	%	Кол-во участников	%	Кол-во участников	%	Кол-во участников	%
МБОУ «СОШ № 2 г.Шебекино»	35	87,5	5	12,5	0	0	40	100
МБОУ «СОШ № 3 г.Шебекино»	40	71,43	16	28,57	0	0	56	100
МБОУ «СОШ № 4 г.Шебекино»	0	0	40	100	0	0	40	100
МБОУ «СОШ № 5 с УИОП г.Шебекино»	81	80,2	19	18,81	1	0,99	101	100
МБОУ «СОШ № 6 г.Шебекино»	7	25	19	67,86	2	7,14	28	100
МБОУ «Белоколодезьянская СОШ»	0	0	3	100	0	0	3	100
МБОУ «Белянская СОШ»	4	21,05	15	78,95	0	0	19	100
МБОУ «Большегородищенская СОШ»	13	100	0	0	0	0	13	100
МБОУ «Большетроицкая СОШ»	12	57,14	9	42,86	0	0	21	100
МБОУ «Вознесенская СОШ»	1	5,26	17	89,47	1	5,26	19	100
МБОУ «Графовская СОШ»	5	22,73	15	68,18	2	9,09	22	100
МБОУ «Купинская СОШ»	2	9,52	18	85,71	1	4,76	21	100
МБОУ «Максимовская СОШ»	0	0	10	100	0	0	10	100
МБОУ «Масловопристанская СОШ»	10	16,13	51	82,26	1	1,61	62	100
МБОУ «Мешковская СОШ»							0	
МБОУ «Муромская СОШ»	4	36,36	7	63,64	0	0	11	100
МБОУ «Новотаволжанская СОШ»	15	33,33	27	60	3	6,67	45	100
МБОУ «Первоцепляевская СОШ»	1	8,33	11	91,67	0	0	12	100
МБОУ «Поповская СОШ»	0	0	2	100	0	0	2	100
МБОУ «Ржевская СОШ»	15	88,24	2	11,76	0	0	17	100
МБОУ «Булановская ООШ»	0	0	1	100	0	0	1	100
МБОУ «Верхнеберезовская ООШ»	4	50	4	50	0	0	8	100
МБОУ «Дмитриевская ООШ»							0	
МБОУ «Зимовская ООШ»							0	
МБОУ «Козьмодемьяновская ООШ»	0	0	3	100	0	0	3	100
МБОУ «Кошлаковская ООШ»	1	14,29	6	85,71	0	0	7	100
МБОУ «Крапивенская ООШ»	3	100	0	0	0	0	3	100
МБОУ «Красненская ООШ»	3	50	2	33,33	1	16,67	6	100
МБОУ «Красноалександровская ООШ»							0	
МБОУ «Краснополянская ООШ»							0	
МБОУ «Маломихайловская ООШ»	3	60	2	40	0	0	5	100
МБОУ «Никольская ООШ»	0	0	4	100	0	0	4	100
МБОУ «Стариковская ООШ»	0	0	4	100	0	0	4	100
МБОУ «Чураевская ООШ»							0	
ОГБОУ «Шебекинская СОШ с УИОП»	80	73,39	24	22,02	5	4,59	109	100

В соответствии с таблицей 4.21 по Шебекинскому городскому округу 48,55% учащихся подтвердили соответствие отметки за выполненную работу с четвертной отметкой, 48,99% обучающихся понизили отметку, 2,46% учащихся повысили отметку.

*Распределение первичных баллов выборки учащихся 7-х классов Шебекинского городского округа в сравнении с выборкой по Белгородской области и России*

*Гистограмма 4.15.*

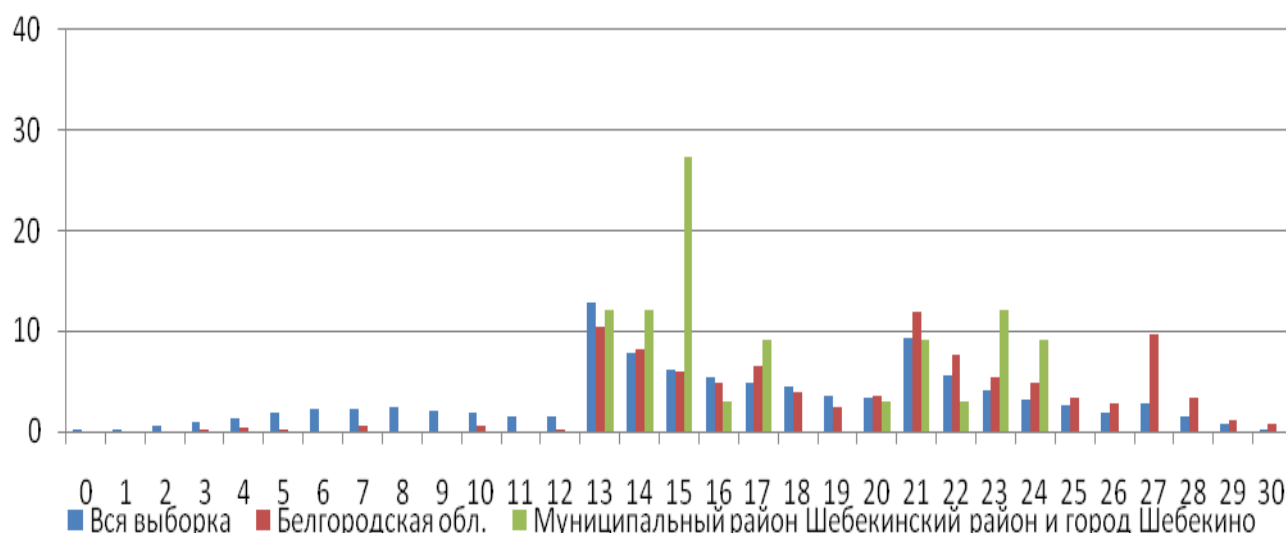
Предмет: Немецкий язык

Количество участников по региону (Белгородская область): 728 человек

Количество участников по муниципалитету (Шебекинский городской округ, включая ОГБОУ «Шебекинская СОШ с УИОП»): 33 человека

Максимальный первичный балл: 30

Общая гистограмма первичных баллов ВПР 2021 / 7 Немецкий язык



Анализируя данные гистограммы, следует учесть, что перевод первичных баллов в отметки по пятибалльной шкале осуществлялся в ОО по рекомендованной шкале.

Отметки по пятибалльной шкале	«2»	«3»	«4»	«5»
Первичный балл	0-12	13-20	21-26	27-30

*Таблица 4.22*

*Распределение по отметкам результатов ВПР в 7-х классах по немецкому языку в сравнении с регионом, с Россией*

АТЕ	Количество участников	Распределение по отметкам (% участников)			
		7 класс			
		«2»	«3»	«4»	«5»
РФ	62216	19	48,64	26,84	5,53
Белгородская область	728	2,63	45,78	36,51	15,08
Шебекинский городской округ	33	0	66,67	33,33	0

Согласно статистическим отчетам по проведению ВПР в 7-х классах успеваемость по немецкому языку по Шебекинскому городскому округу составила 100%, что на 2,63% больше, чем по Белгородской области (97,37%).

Качество знаний по немецкому языку по области составляет 51,59%, по муниципалитету – 33,33% (на 18,26% меньше, чем по области).

Таблица 4.23.

Статистика по отметкам, полученным обучающимися 7-х классов  
по немецкому языку в разрезе образовательных организаций  
Шебекинского городского округа

Наименование ОО	Кол-во участн иков	% участников, получивших отметку			
		«2»	«3»	«4»	«5»
МБОУ «СОШ № 2 г.Шебекино»	0				
МБОУ «СОШ № 3 г.Шебекино»	0				
МБОУ «СОШ № 4 г.Шебекино»	8	0	50	50	0
МБОУ «СОШ № 5 с УИОП г.Шебекино»	0				
МБОУ «СОШ № 6 г.Шебекино»	0				
МБОУ «Белоколодезянская СОШ»	0				
МБОУ «Белянская СОШ»	0				
МБОУ «Большегородищенская СОШ»	0				
МБОУ «Большетроицкая СОШ»	0				
МБОУ «Вознесенская СОШ»	0				
МБОУ «Графовская СОШ»	0				
МБОУ «Купинская СОШ»	0				
МБОУ «Максимовская СОШ»	0				
МБОУ «Масловопристанская СОШ»	0				
МБОУ «Мешковская СОШ»	8	0	75	25	0
МБОУ «Муромская СОШ»	0				
МБОУ «Новотаволжанская СОШ»	0				
МБОУ «Первоцепляевская СОШ»	0				
МБОУ «Поповская СОШ»	0				
МБОУ «Ржевская СОШ»	0				
МБОУ «Булановская ООШ»	0				
МБОУ «Верхнеберезовская ООШ»	0				
МБОУ «Дмитриевская ООШ»	4	0	50	50	0
МБОУ «Зимовская ООШ»	3	0	100	0	0
МБОУ «Козьмодемьяновская ООШ»	0				
МБОУ «Кошлаковская ООШ»	0				
МБОУ «Крапивенская ООШ»	0				
МБОУ «Красненская ООШ»	0				
МБОУ «Красноалександровская ООШ»	3	0	66,67	33,33	0
МБОУ «Краснополянская ООШ»	1	0	100	0	0
МБОУ «Маломихайловская ООШ»	0				
МБОУ «Никольская ООШ»	0				
МБОУ «Стариковская ООШ»	0				
МБОУ «Чураевская ООШ»	6	0	66,67	33,33	0
ОГБОУ «Шебекинская СОШ с ИУОП»	0				
Итого	33	0	66,67	33,33	0

В таблице № 4.23 показано распределение обучающихся 7-х классов по образовательным организациям в соответствии с полученными отметками по пятибалльной шкале, которые свидетельствуют о том, что 100% обучающихся 7-х классов Шебекинского городского округа, участвовавших в ВПР, справились с проверочными работами.

При 100-ной успеваемости наиболее высокий показатель качества знаний (50%) в СОШ №4 и Дмитриевской ООШ. Качество знаний 0% показали обучающиеся из Краснополянской и Зимовской школ.

Соотношение отметок за выполненную работу с четвертной отметкой  
в 7-х классах по немецкому языку

Общая гистограмма соответствия отметок за выполненную работу с четвертной отметкой по немецкому языку на территории Шебекинского городского округа

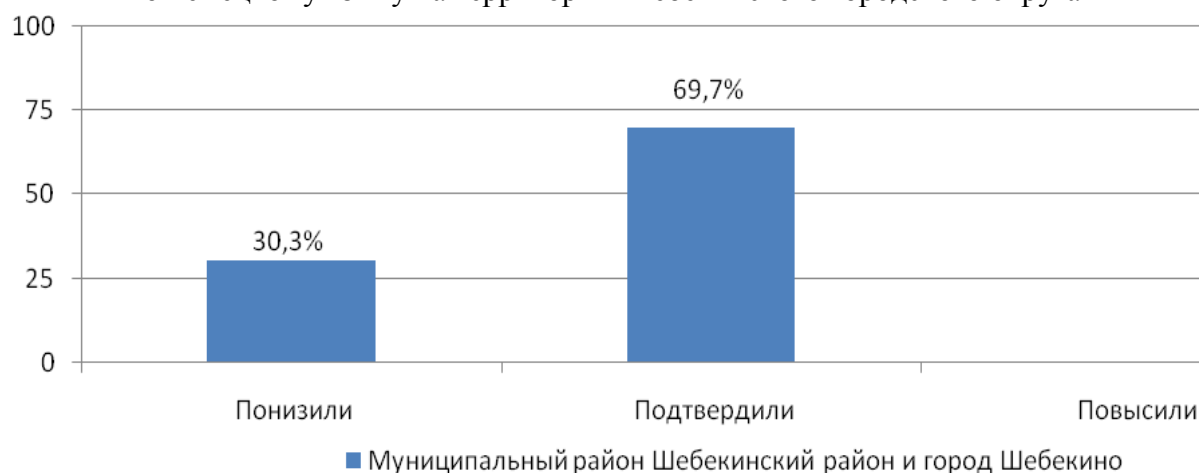


Таблица 4.24.

Соответствие отметок за выполненную работу с четвертной отметкой по немецкому языку в разрезе общеобразовательных организаций Шебекинского городского округа

Наименование ОО	Понизили отметку		Подтвердили		Повысили		Всего	
	Кол-во участников	%	Кол-во участников	%	Кол-во участников	%	Кол-во участников	%
МБОУ «СОШ № 2 г.Шебекино»							0	
МБОУ «СОШ № 3 г.Шебекино»							0	
МБОУ «СОШ № 4 г.Шебекино»	0	0	8	100	0	0	8	100
МБОУ «СОШ № 5 с УИОП г.Шебекино»							0	
МБОУ «СОШ № 6 г.Шебекино»							0	
МБОУ «Белоколодезянская СОШ»							0	
МБОУ «Белянская СОШ»							0	
МБОУ «Большегородищенская СОШ»							0	
МБОУ «Большепетровская СОШ»							0	
МБОУ «Вознесенская СОШ»							0	
МБОУ «Графовская СОШ»							0	
МБОУ «Купинская СОШ»							0	
МБОУ «Максимовская СОШ»							0	
МБОУ «Масловопристанская СОШ»							0	
МБОУ «Мешковская СОШ»	1	12,5	7	87,5	0	0	8	100
МБОУ «Муромская СОШ»							0	
МБОУ «Новотаволжанская СОШ»							0	
МБОУ «Первоцепляевская СОШ»							0	



МБОУ «Поповская СОШ»							0	
МБОУ «Ржевская СОШ»							0	
МБОУ «Булановская ООШ»							0	
МБОУ «Верхнеберезовская ООШ»							0	
МБОУ «Дмитриевская ООШ»	4	100	0	0	0	0	4	100
МБОУ «Зимовская ООШ»	3	100	0	0	0	0	3	100
МБОУ «Козьмодемьяновская ООШ»							0	
МБОУ «Кошлаковская ООШ»							0	
МБОУ «Крапивенская ООШ»							0	
МБОУ «Красненская ООШ»							0	
МБОУ «Красноалександровская ООШ»	0	0	3	100	0	0	3	100
МБОУ «Краснополянская ООШ»	1	100	0	0	0	0	1	100
МБОУ «Маломихайловская ООШ»							0	
МБОУ «Никольская ООШ»							0	
МБОУ «Стариковская ООШ»							0	
МБОУ «Чураевская ООШ»	1	16,67	5	83,33	0	0	6	100
ОГБОУ «Шебекинская СОШ с ИУОП»							0	

В соответствии с таблицей 4.24 по Шебекинскому городскому округу 69,7% учащихся подтвердили соответствие отметки за выполненную работу с четвертной отметкой, 30,3% обучающихся понизили отметку, 0% учащихся повысили отметку.

*Распределение первичных баллов выборки учащихся 7-х классов Шебекинского городского округа в сравнении с выборкой по Белгородской области и России*

*Гистограмма 4.17.*

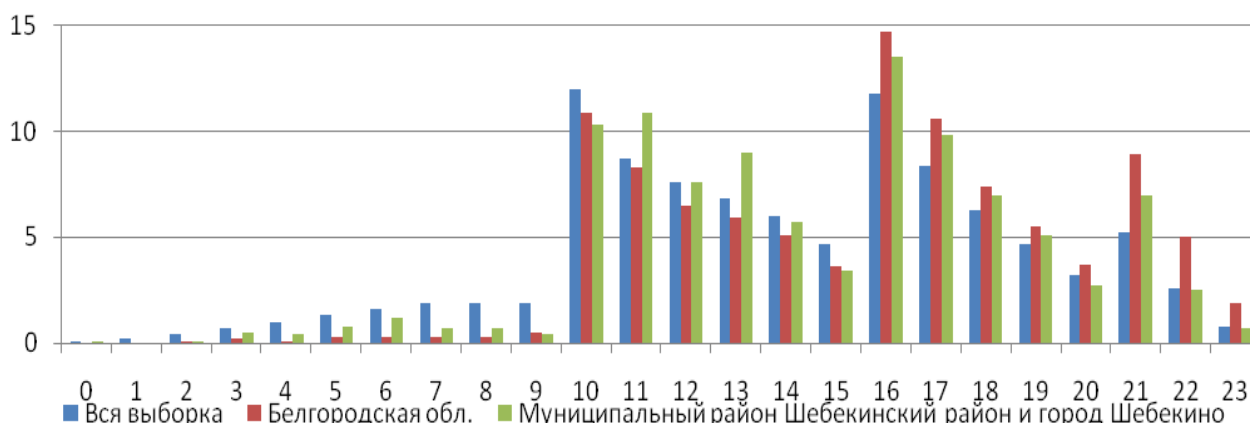
Предмет: Обществознание

Количество участников по региону (Белгородская область): 14197 человек

Количество участников по муниципалитету (Шебекинский городской округ, включая ОГБОУ «Шебекинская СОШ с ИУОП»): 768 человек

Максимальный первичный балл: 23

Общая гистограмма первичных баллов ВПР 2021 / 7 Обществознание



Анализируя данные гистограммы, следует учесть, что перевод первичных баллов в отметки по пятибалльной шкале осуществлялся в ОО по рекомендованной шкале.

Отметки по пятибалльной шкале	«2»	«3»	«4»	«5»
Первичный балл	0-9	10-15	16-20	21-23

Таблица 4.25.

*Распределение по отметкам результатов ВПР в 78-х классах  
по обществознанию в сравнении с регионом, с Россией*

АТЕ	Количество участников	Распределение по отметкам (% участников)			
		7 класс			
		«2»	«3»	«4»	«5»
РФ	1266501	10,88	45,7	34,69	8,73
Белгородская область	14197	2,13	40,26	41,84	15,77
Шебекинский городской округ	768	4,82	46,74	38,28	10,16

Согласно статистическим отчетам по проведению ВПР в 7-х классах успеваемость по обществознанию по Шебекинскому городскому округу составила 95,18%, что на 2,69% меньше, чем по Белгородской области (97,87%).

Качество знаний по обществознанию по области составляет 57,61%, по муниципалитету – 48,44% (на 9,17% меньше, чем по области).

Таблица 4.26.

*Статистика по отметкам, полученным обучающимися 7-х классов  
по обществознанию в разрезе образовательных организаций  
Шебекинского городского округа, включая ОГБОУ «Шебекинская СОШ с УИОП»*

Наименование ОО	Кол-во участников	% участников, получивших отметку			
		«2»	«3»	«4»	«5»
МБОУ «СОШ № 2 г.Шебекино»	46	0	60,87	32,61	6,52
МБОУ «СОШ № 3 г.Шебекино»	64	7,81	29,69	51,56	10,94
МБОУ «СОШ № 4 г.Шебекино»	51	1,96	31,37	43,14	23,53
МБОУ «СОШ № 5 с УИОП г.Шебекино»	108	6,48	57,41	29,63	6,48
МБОУ «СОШ № 6 г.Шебекино»	33	3,03	36,36	48,48	12,12
МБОУ «Белоколодезянская СОШ»	4	0	75	25	0
МБОУ «Бемянская СОШ»	20	10	65	25	0
МБОУ «Большегородищенская СОШ»	11	9,09	45,45	45,45	0
МБОУ «Большетроицкая СОШ»	21	0	47,62	33,33	19,05
МБОУ «Вознесенская СОШ»	21	0	28,57	38,1	33,33
МБОУ «Графовская СОШ»	20	20	35	35	10
МБОУ «Купинская СОШ»	20	0	55	35	10
МБОУ «Максимовская СОШ»	12	0	58,33	41,67	0
МБОУ «Масловопристанская СОШ»	56	0	35,71	51,79	12,5
МБОУ «Мешковская СОШ»	8	0	62,5	25	12,5
МБОУ «Муромская СОШ»	13	46,15	30,77	15,38	7,69
МБОУ «Новотаволжанская СОШ»	50	0	58	34	8
МБОУ «Первоцепляевская СОШ»	9	0	44,44	44,44	11,11
МБОУ «Поповская СОШ»	2	0	50	50	0
МБОУ «Ржевская СОШ»	27	7,41	55,56	33,33	3,7
МБОУ «Булановская ООШ»	1	0	100	0	0
МБОУ «Верхнеберезовская ООШ»	9	0	44,44	55,56	0
МБОУ «Дмитриевская ООШ»	5	0	0	60	40
МБОУ «Зимовская ООШ»	3	0	100	0	0
МБОУ «Козьмодемьяновская ООШ»	3	0	33,33	33,33	33,33
МБОУ «Кошлаковская ООШ»	8	0	25	75	0
МБОУ «Крапивенская ООШ»	3	0	66,67	33,33	0

МБОУ «Красненская ООШ»	10	10	50	40	0
МБОУ «Красноалександровская ООШ»	2	0	50	50	0
МБОУ «Краснополянская ООШ»	2	0	50	50	0
МБОУ «Маломихайловская ООШ»	4	0	25	75	0
МБОУ «Никольская ООШ»	2	0	0	100	0
МБОУ «Стариковская ООШ»	4	0	25	50	25
МБОУ «Чураевская ООШ»	7	0	42,86	28,57	28,57
ОГБОУ «Шебекинская СОШ с УИОП»	109	6,42	52,29	33,03	8,26
<b>Всего по округу</b>	<b>768</b>	<b>4,82</b>	<b>46,74</b>	<b>38,28</b>	<b>10,16</b>

В таблице № 4.26 показано распределение обучающихся 7-х классов по образовательным организациям в соответствии с полученными отметками по пятибалльной шкале, которые свидетельствуют о том, что 95,18% обучающихся 7-х классов Шебекинского городского округа, участвовавших в ВПР, справились с проверочными работами.

Низкую успеваемость показали обучающиеся из третьей, четвертой, пятой, шестой, Белянской, Большегородищенской, Графовской, Муромской, Ржевской, Красненской школ, а также из Шебекинской СОШ с УИОП.

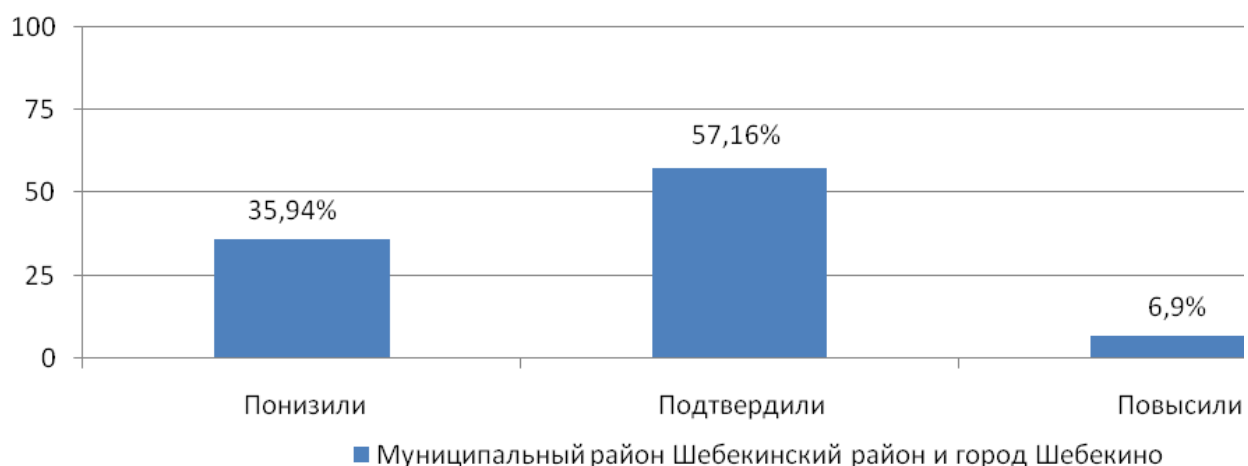
При 100-ной успеваемости 100% качество знаний в Дмитриевской и Никольской основных школах. Показатель качества знаний выше показателя по городскому округу в СОШ №3, СОШ №4, СОШ №6, Большетроицкой СОШ, Вознесенской СОШ, Масловопристанской СОШ, Первоцепляевской СОШ, Поповской СОШ, Верхнеберёзовской ООШ, Козьмодемьяновской ООШ, Кошлаковской ООШ, Маломихайловской ООШ, Стариковской ООШ, Чураевская ООШ.

Качество знаний 0% показали обучающиеся Зимовской и Булановской школ.

*Гистограмма 4.18.*

*Соотношение отметок за выполненную работу с четвертной отметкой в 7-х классах по обществознанию*

Общая гистограмма соответствия отметок за выполненную работу с четвертной отметкой по обществознанию на территории Шебекинского городского округа



*Таблица 4.27.*

*Соответствие отметок за выполненную работу с четвертной отметкой по  
обществознанию в разрезе общеобразовательных организаций  
Шебекинского городского округа*

Наименование ОО	Понизили отметку		Подтвердили		Повысили		Всего	
	Кол-во участников	%	Кол-во участников	%	Кол-во участников	%	Кол-во участников	%
МБОУ «СОШ № 2 г.Шебекино»	19	41,3	24	52,17	3	6,52	46	100
МБОУ «СОШ № 3 г.Шебекино»	19	29,69	38	59,38	7	10,94	64	100
МБОУ «СОШ № 4 г.Шебекино»	5	9,8	38	74,51	8	15,69	51	100
МБОУ «СОШ № 5 с УИОП г.Шебекино»	55	50,93	48	44,44	5	4,63	108	100
МБОУ «СОШ № 6 г.Шебекино»	18	54,55	14	42,42	1	3,03	33	100
МБОУ «Белоколодезянская СОШ»	0	0	4	100	0	0	4	100
МБОУ «Бемянская СОШ»	7	35	13	65	0	0	20	100
МБОУ «Большегородищенская СОШ»	2	18,18	7	63,64	2	18,18	11	100
МБОУ «Большетроицкая СОШ»	5	23,81	16	76,19	0	0	21	100
МБОУ «Вознесенская СОШ»	1	4,76	20	95,24	0	0	21	100
МБОУ «Графовская СОШ»	7	35	11	55	2	10	20	100
МБОУ «Купинская СОШ»	4	20	15	75	1	5	20	100
МБОУ «Максимовская СОШ»	0	0	12	100	0	0	12	100
МБОУ «Масловопристанская СОШ»	26	46,43	26	46,43	4	7,14	56	100
МБОУ «Мешковская СОШ»	1	12,5	6	75	1	12,5	8	100
МБОУ «Муромская СОШ»	9	69,23	3	23,08	1	7,69	13	100
МБОУ «Новотаволжанская СОШ»	19	38	29	58	2	4	50	100
МБОУ «Первоцепляевская СОШ»	3	33,33	6	66,67	0	0	9	100
МБОУ «Поповская СОШ»	0	0	1	50	1	50	2	100
МБОУ «Ржевская СОШ»	10	37,04	17	62,96	0	0	27	100
МБОУ «Булановская ООШ»	0	0	1	100	0	0	1	100
МБОУ «Верхнеберезовская ООШ»	7	77,78	2	22,22	0	0	9	100
МБОУ «Дмитриевская ООШ»	3	60	2	40	0	0	5	100
МБОУ «Зимовская ООШ»	3	100	0	0	0	0	3	100
МБОУ «Козьмодемьяновская ООШ»	0	0	3	100	0	0	3	100
МБОУ «Кошлаковская ООШ»	1	12,5	7	87,5	0	0	8	100
МБОУ «Крапивенская ООШ»	2	66,67	1	33,33	0	0	3	100
МБОУ «Красненская ООШ»	1	10	7	70	2	20	10	100
МБОУ «Красноалександровская ООШ»	0	0	2	100	0	0	2	100
МБОУ «Краснополянская ООШ»	0	0	2	100	0	0	2	100
МБОУ «Маломихайловская ООШ»	0	0	4	100	0	0	4	100
МБОУ «Никольская ООШ»	0	0	0	0	2	100	2	100
МБОУ «Стариковская ООШ»	3	75	1	25	0	0	4	100
МБОУ «Чураевская ООШ»	3	42,86	3	42,86	1	14,29	7	100
ОГБОУ «Шебекинская СОШ с УИОП»	43	39,45	56	51,38	10	9,17	109	100

В соответствии с таблицей 4.27 по Шебекинскому городскому округу 57,16% учащихся подтвердили соответствие отметки за выполненную работу с четвертной отметкой, 35,94% обучающихся понизили отметку, 6,9% учащихся повысили отметку.

*Распределение первичных баллов выборки учащихся 7-х классов Шебекинского городского округа в сравнении с выборкой по Белгородской области и России*

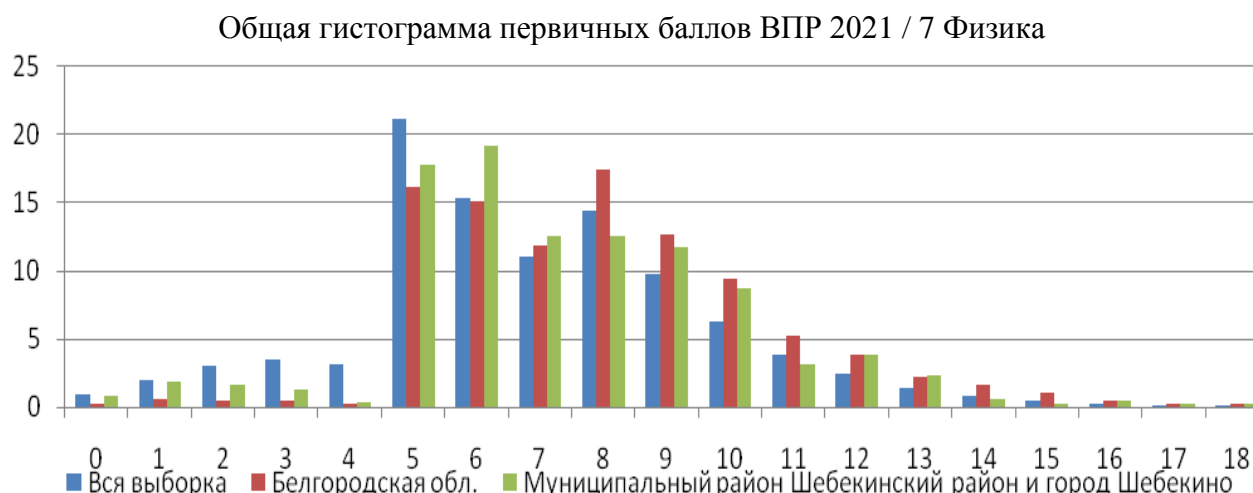
*Гистограмма 4.20.*

Предмет: Физика

Количество участников по региону (Белгородская область): 14043 человек

Количество участников по муниципалитету (Шебекинский городской округ, включая ОГБОУ «Шебекинская СОШ с УИОП»): 785 человек

Максимальный первичный балл: 18



Анализируя данные гистограммы, следует учесть, что перевод первичных баллов в отметки по пятибалльной шкале осуществлялся в ОО по рекомендованной шкале.

Отметки по пятибалльной шкале	«2»	«3»	«4»	«5»
Первичный балл	0-4	5-7	8-10	11-18

*Таблица 4.28.*

*Распределение по отметкам результатов ВПР в 7-х классах по физике в сравнении с регионом, с Россией*

АТЕ	Количество участников	Распределение по отметкам (% участников)			
		7 класс			
		«2»	«3»	«4»	«5»
РФ	1254249	12,57	47,36	30,46	9,61
Белгородская область	14043	2,07	42,63	39,79	15,51
Шебекинский городской округ	785	5,99	49,68	32,99	11,34

Согласно статистическим отчетам по проведению ВПР в 7-х классах успеваемость по физика по Шебекинскому городскому округу составила 94,01%, что на 3,92% меньше, чем по Белгородской области (97,93%).

Качество знаний по физике по области составляет 55,3%, по муниципалитету – 44,33% (на 10,97% меньше, чем по области).

*Таблица 4.29.*

*Статистика по отметкам, полученным обучающимися 7-х классов*

*по физике в разрезе образовательных организаций  
Шебекинского городского округа, включая ОГБОУ «Шебекинская СОШ с УИОП»*

Наименование ОО	Кол-во участн иков	% участников, получивших отметку			
		«2»	«3»	«4»	«5»
МБОУ «СОШ № 2 г.Шебекино»	40	0	42,5	27,5	30
МБОУ «СОШ № 3 г.Шебекино»	58	6,9	70,69	13,79	8,62
МБОУ «СОШ № 4 г.Шебекино»	52	0	50	38,46	11,54
МБОУ «СОШ № 5 с УИОП г.Шебекино»	108	12,96	51,85	25,93	9,26
МБОУ «СОШ № 6 г.Шебекино»	33	0	48,48	33,33	18,18
МБОУ «Белоколодезянская СОШ»	4	0	0	100	0
МБОУ «Бемянская СОШ»	23	21,74	56,52	21,74	0
МБОУ «Большегородищенская СОШ»	14	35,71	42,86	21,43	0
МБОУ «Большетроицкая СОШ»	23	0	60,87	30,43	8,7
МБОУ «Вознесенская СОШ»	21	4,76	28,57	42,86	23,81
МБОУ «Графовская СОШ»	24	8,33	54,17	37,5	0
МБОУ «Купинская СОШ»	22	0	22,73	54,55	22,73
МБОУ «Максимовская СОШ»	9	0	66,67	33,33	0
МБОУ «Масловопристанская СОШ»	66	3,03	66,67	24,24	6,06
МБОУ «Мешковская СОШ»	7	0	57,14	42,86	0
МБОУ «Муромская СОШ»	12	0	58,33	33,33	8,33
МБОУ «Новотаволжанская СОШ»	52	0	57,69	30,77	11,54
МБОУ «Первоцепляевская СОШ»	13	0	61,54	15,38	23,08
МБОУ «Поповская СОШ»	3	0	66,67	33,33	0
МБОУ «Ржевская СОШ»	24	16,67	45,83	25	12,5
МБОУ «Булановская ООШ»	1	0	100	0	0
МБОУ «Верхнеберезовская ООШ»	9	0	22,22	44,44	33,33
МБОУ «Дмитриевская ООШ»	4	0	0	100	0
МБОУ «Зимовская ООШ»	3	0	0	100	0
МБОУ «Козьмодемьяновская ООШ»	3	0	33,33	33,33	33,33
МБОУ «Кошлаковская ООШ»	8	0	62,5	37,5	0
МБОУ «Крапивенская ООШ»	3	0	66,67	33,33	0
МБОУ «Красненская ООШ»	8	0	50	37,5	12,5
МБОУ «Красноалександровская ООШ»	3	0	66,67	33,33	0
МБОУ «Краснополянская ООШ»	2	0	50	50	0
МБОУ «Маломихайловская ООШ»	5	0	40	40	20
МБОУ «Никольская ООШ»	4	0	75	25	0
МБОУ «Стариковская ООШ»	4	0	0	50	50
МБОУ «Чураевская ООШ»	7	0	28,57	57,14	14,29
ОГБОУ «Шебекинская СОШ с УИОП»	113	8,85	35,4	45,13	10,62
<b>Всего по округу</b>	<b>785</b>	<b>5,99</b>	<b>49,68</b>	<b>32,99</b>	<b>11,34</b>

В таблице № 4.29 показано распределение обучающихся 7-х классов по образовательным организациям в соответствии с полученными отметками по пятибалльной шкале, которые свидетельствуют о том, что 94,01% обучающихся 7-х классов Шебекинского городского округа, участвовавших в ВПР, справились с проверочными работами.

Низкую успеваемость показали обучающиеся из третьей, пятой, Бемянской, Большегородищенской, Вознесенской СОШ, Графовской, Масловопристанской, Ржевской школ, а также из Шебекинской СОШ с УИОП.

При 100-ной успеваемости 100% качество знаний в Белоколодезянской СОШ, Дмитриевской ООШ, Зимовской ООШ, Стариковская ООШ. Показатель качества знаний выше показателя по городскому округу в СОШ №2, СОШ №4, СОШ №6, Вознесенской

СОШ, Купинской СОШ, Верхнеберёзовской ООШ, Козьмодемьяновской ООШ, Красненская ООШ, Краснополянской ООШ, Маломихайловской ООШ, Стариковской ООШ, Чураевская ООШ.

Качество знаний 0% показали обучающиеся Булановской школы.

Гистограмма 4.21.

Соотношение отметок за выполненную работу с четвертной отметкой в 7-х классах по физике

Общая гистограмма соответствия отметок за выполненную работу с четвертной отметкой по физике на территории Шебекинского городского округа

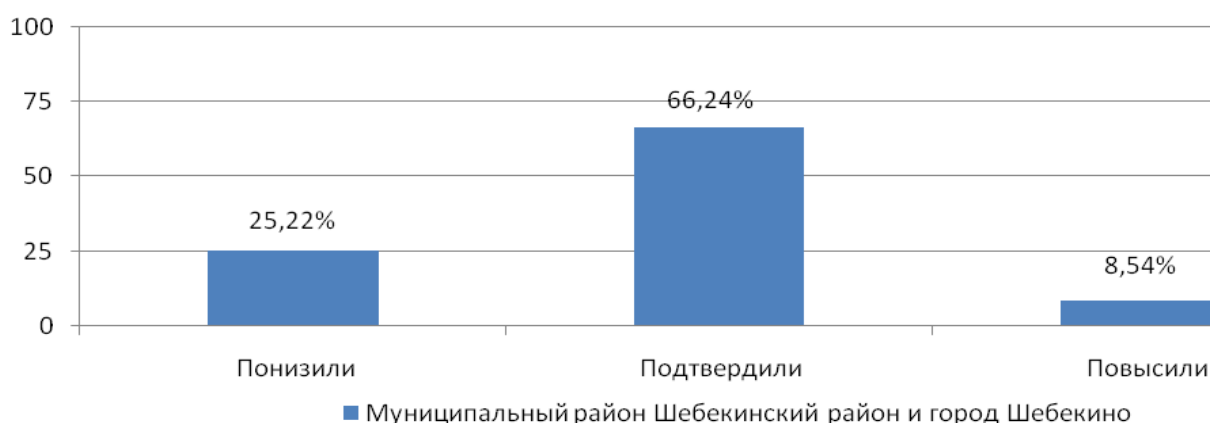


Таблица 4.30.

Соответствие отметок за выполненную работу с четвертной отметкой по физике в разрезе общеобразовательных организаций Шебекинского городского округа

Наименование ОО	Понизили отметку		Подтвердили		Повысили		Всего	
	Кол-во участников	%	Кол-во участников	%	Кол-во участников	%	Кол-во участников	%
МБОУ «СОШ № 2 г.Шебекино»	6	15	24	60	10	25	40	100
МБОУ «СОШ № 3 г.Шебекино»	20	34,48	38	65,52	0	0	58	100
МБОУ «СОШ № 4 г.Шебекино»	0	0	51	98,08	1	1,92	52	100
МБОУ «СОШ № 5 с УИОП г.Шебекино»	26	24,07	65	60,19	17	15,74	108	100
МБОУ «СОШ № 6 г.Шебекино»	1	3,03	28	84,85	4	12,12	33	100
МБОУ «Белолодезянская СОШ»	0	0	2	50	2	50	4	100
МБОУ «Бебянская СОШ»	13	56,52	10	43,48	0	0	23	100
МБОУ «Большегородищенская СОШ»	7	50	6	42,86	1	7,14	14	100
МБОУ «Большетроицкая СОШ»	7	30,43	16	69,57	0	0	23	100
МБОУ «Вознесенская СОШ»	1	4,76	19	90,48	1	4,76	21	100
МБОУ «Графовская СОШ»	4	16,67	17	70,83	3	12,5	24	100
МБОУ «Купинская СОШ»	2	9,09	17	77,27	3	13,64	22	100
МБОУ «Максимовская СОШ»	0	0	9	100	0	0	9	100

МБОУ «Масловопристанская СОШ»	30	45,45	36	54,55	0	0	66	100
МБОУ «Мешковская СОШ»	0	0	7	100	0	0	7	100
МБОУ «Муромская СОШ»	2	16,67	10	83,33	0	0	12	100
МБОУ «Новотаволжанская СОШ»	9	17,31	35	67,31	8	15,38	52	100
МБОУ «Первоцепляевская СОШ»	10	76,92	3	23,08	0	0	13	100
МБОУ «Поповская СОШ»	0	0	3	100	0	0	3	100
МБОУ «Ржевская СОШ»	8	33,33	14	58,33	2	8,33	24	100
МБОУ «Булановская ООШ»	0	0	1	100	0	0	1	100
МБОУ «Верхнеберезовская ООШ»	5	55,56	4	44,44	0	0	9	100
МБОУ «Дмитриевская ООШ»	2	50	2	50	0	0	4	100
МБОУ «Зимовская ООШ»	0	0	3	100	0	0	3	100
МБОУ «Козьмодемьяновская ООШ»	0	0	3	100	0	0	3	100
МБОУ «Кошлаковская ООШ»	1	12,5	7	87,5	0	0	8	100
МБОУ «Крапивенская ООШ»	0	0	3	100	0	0	3	100
МБОУ «Красненская ООШ»	3	37,5	5	62,5	0	0	8	100
МБОУ «Красноалександровская ООШ»	0	0	3	100	0	0	3	100
МБОУ «Краснополянская ООШ»	0	0	2	100	0	0	2	100
МБОУ «Маломихайловская ООШ»	1	20	3	60	1	20	5	100
МБОУ «Никольская ООШ»	0	0	3	75	1	25	4	100
МБОУ «Стариковская ООШ»	0	0	2	50	2	50	4	100
МБОУ «Чураевская ООШ»	1	14,29	6	85,71	0	0	7	100
ОГБОУ «Шебекинская СОШ с УИОП»	39	34,51	63	55,75	11	9,73	113	100

В соответствии с таблицей 4.30 по Шебекинскому городскому округу 66,24% учащихся подтвердили соответствие отметки за выполненную работу с четвертной отметкой, 25,22% обучающихся понизили отметку, 8,54% учащихся повысили отметку.

## У. Обобщенные результаты проведения ВПР в 8-х классах

Участвовали обучающиеся 34 общеобразовательных организаций Шебекинского городского округа (МБОУ «Зимовская ООШ не имеет 8 класса в 2020-2021 уч.г.)

*Распределение первичных баллов выборки учащихся 8-х классов Шебекинского городского округа в сравнении с выборкой по Белгородской области и России*

*Гистограмма 5.1.*

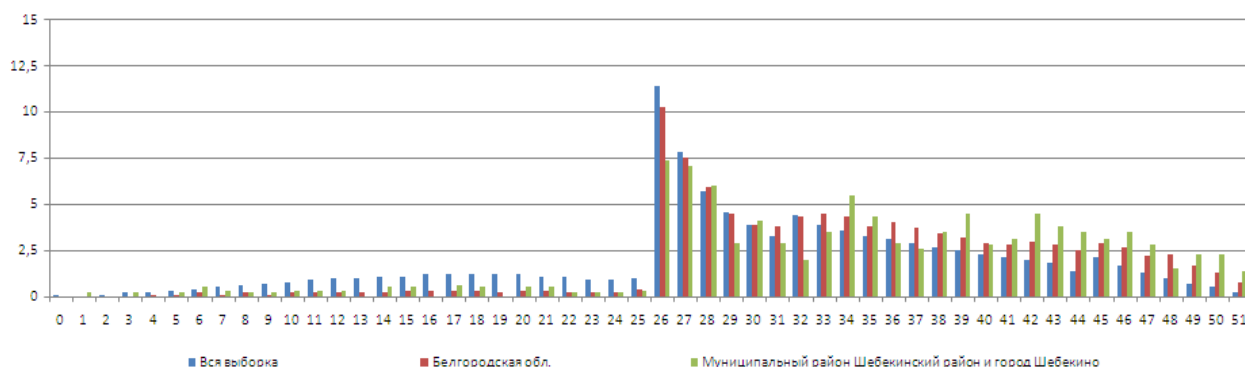
Предмет: Русский язык

Количество участников по региону (Белгородская область): 13304 человек

Количество участников по муниципалитету (Шебекинский городской округ, включая ОГБОУ «Шебекинская СОШ с УИОП»): 651 человек

Максимальный первичный балл: 51

Общая гистограмма первичных баллов ВПР 2021 / 8 Русский язык





Анализируя данные гистограммы, следует учесть, что перевод первичных баллов в отметки по пятибалльной шкале осуществлялся в ОО по рекомендованной шкале.

Отметки по пятибалльной шкале	«2»	«3»	«4»	«5»
Первичный балл	0–25	26-31	32-44	45-51

Таблица 5.1.

*Распределение по отметкам результатов ВПР в 8-х классах по русскому языку в сравнении с регионом, с Россией*

АТЕ	Количество участников	Распределение по отметкам (% участников)			
		8 класс			
		«2»	«3»	«4»	«5»
РФ	1174415	19,73	36,66	36,01	7,6
Белгородская область	13304	4,8	35,88	45,29	14,02
Шебекинский городской округ	651	6,14	30,41	46,54	16,9

Согласно статистическим отчетам по проведению ВПР в 8-х классах успеваемость по русскому языку по Шебекинскому городскому округу составила 93,85%, что на 1,34% меньше, чем по Белгородской области (95,19%).

Качество знаний по русскому языку по области составляет 59,31%, по муниципалитету – 63,44% (на 4,13% больше, чем по области).

Таблица 5.2.

*Статистика по отметкам, полученным обучающимися 8-х классов по русскому языку в разрезе образовательных организаций Шебекинского городского округа, включая ОГБОУ «Шебекинская СОШ с УИОП»*

Наименование ОО	Кол-во участников	% участников, получивших отметку			
		«2»	«3»	«4»	«5»
МБОУ «СОШ № 2 г.Шебекино»	26	19,23	34,62	42,31	3,85
МБОУ «СОШ № 3 г.Шебекино»	48	12,5	22,92	43,75	20,83
МБОУ «СОШ № 4 г.Шебекино»	68	0	35,29	52,94	11,76
МБОУ «СОШ № 5 с УИОП г.Шебекино»	77	9,09	29,87	38,96	22,08
МБОУ «СОШ № 6 г.Шебекино»	30	20	30	40	10
МБОУ «Белоколодезянская СОШ»	6	0	33,33	33,33	33,33
МБОУ «Белянская СОШ»	15	0	40	60	0
МБОУ «Большегородищенская СОШ»	12	16,67	8,33	66,67	8,33
МБОУ «Большетроицкая СОШ»	20	5	35	30	30
МБОУ «Вознесенская СОШ»	21	9,52	28,57	52,38	9,52
МБОУ «Графовская СОШ»	18	0	33,33	50	16,67
МБОУ «Купинская СОШ»	12	0	33,33	41,67	25
МБОУ «Максимовская СОШ»	13	0	46,15	53,85	0
МБОУ «Масловопристанская СОШ»	54	0	27,78	50	22,22
МБОУ «Мешковская СОШ»	3	0	100	0	0
МБОУ «Муромская СОШ»	18	16,67	33,33	38,89	11,11
МБОУ «Новотаволжанская СОШ»	34	0	29,41	52,94	17,65
МБОУ «Первоцепляевская СОШ»	8	12,5	37,5	50	0
МБОУ «Поповская СОШ»	6	0	50	50	0

МБОУ «Ржевская СОШ»	15	0	46,67	40	13,33
МБОУ «Булановская ООШ»	5	0	60	40	0
МБОУ «Верхнеберезовская ООШ»	6	0	50	50	0
МБОУ «Дмитриевская ООШ»	1	0	0	100	0
МБОУ «Зимовская ООШ»	-				
МБОУ «Козьмодемьяновская ООШ»	4	0	50	25	25
МБОУ «Кошлаковская ООШ»	1	0	0	100	0
МБОУ «Крапивенская ООШ»	2	0	100	0	0
МБОУ «Красненская ООШ»	2	50	0	0	50
МБОУ «Красноалександровская ООШ»	2	0	50	50	0
МБОУ «Краснополянская ООШ»	6	0	50	33,33	16,67
МБОУ «Маломихайловская ООШ»	1	0	100	0	0
МБОУ «Никольская ООШ»	5	0	0	40	60
МБОУ «Стариковская ООШ»	1	0	100	0	0
МБОУ «Чураевская ООШ»	1	0	100	0	0
ОГБОУ «Шебекинская СОШ с УИОП»	110	5,45	18,18	52,73	23,64
<b>Всего по округу</b>	<b>651</b>	<b>6,14</b>	<b>30,41</b>	<b>46,54</b>	<b>16,9</b>

В таблице № 5.2 показано распределение обучающихся 8-х классов по образовательным организациям в соответствии с полученными отметками по пятибалльной шкале, которые свидетельствуют о том, что 93,85% обучающихся 8-х классов Шебекинского городского округа, участвовавших в ВПР, справились с проверочными работами.

Низкую успеваемость показали обучающиеся из второй, третьей, пятой, шестой, Большегородищенской, Большетроицкой СОШ, Вознесенской СОШ, Муромской СОШ, Первоцеляевской СОШ, Красненской ООШ, а также из Шебекинской СОШ с УИОП.

При 100-ной успеваемости 100% качество знаний в Кошлаковской ООШ и Никольской ООШ. Показатель качества знаний выше показателя по городскому округу в СОШ №3, СОШ №4, Белоколодезянской СОШ, Большегородищенской СОШ, Графовой СОШ, Купинской СОШ, Масловопристанской СОШ, Новотаволжанской СОШ, Шебекинской СОШ с УИОП

Качество знаний 0% показали обучающиеся Мешковской СОШ, Крапивенской ООШ, Маломихайловской ООШ, Стариковской ООШ, Чураевской ООШ.

*Гистограмма 5.2.*

*Соотношение отметок за выполненную работу с четвертной отметкой в 8-х классах по русскому языку*

Общая гистограмма соответствия отметок за выполненную работу с четвертной отметкой по русскому языку на территории Шебекинского городского округа



Таблица 5.3.

Соответствие отметок за выполненную работу с четвертной отметкой **по русскому языку** в разрезе общеобразовательных организаций  
Шебекинского городского округа

Наименование ОО	Понизили отметку		Подтвердили		Повысили		Всего	
	Кол-во участников	%	Кол-во участников	%	Кол-во участников	%	Кол-во участников	%
МБОУ «СОШ № 2 г.Шебекино»	7	26,92	16	61,54	3	11,54	26	100
МБОУ «СОШ № 3 г.Шебекино»	10	20,83	32	66,67	6	12,5	48	100
МБОУ «СОШ № 4 г.Шебекино»	0	0	61	89,71	7	10,29	68	100
МБОУ «СОШ № 5 с УИОП г.Шебекино»	20	25,97	42	54,55	15	19,48	77	100
МБОУ «СОШ № 6 г.Шебекино»	14	46,67	12	40	4	13,33	30	100
МБОУ «Белоколодезьянская СОШ»	0	0	4	66,67	2	33,33	6	100
МБОУ «Бебянская СОШ»	2	13,33	10	66,67	3	20	15	100
МБОУ «Большегородищенская СОШ»	4	36,36	7	63,64	0	0	11	100
МБОУ «Большетроицкая СОШ»	4	20	12	60	4	20	20	100
МБОУ «Вознесенская СОШ»	2	9,52	19	90,48	0	0	21	100
МБОУ «Графовская СОШ»	0	0	15	83,33	3	16,67	18	100
МБОУ «Купинская СОШ»	0	0	12	100	0	0	12	100
МБОУ «Максимовская СОШ»	0	0	13	100	0	0	13	100
МБОУ «Масловопристанская СОШ»	3	5,56	39	72,22	12	22,22	54	100
МБОУ «Мешковская СОШ»	0	0	3	100	0	0	3	100
МБОУ «Муромская СОШ»	3	16,67	15	83,33	0	0	18	100
МБОУ «Новотаволжанская СОШ»	6	17,65	26	76,47	2	5,88	34	100
МБОУ «Первоцепляевская СОШ»	1	12,5	6	75	1	12,5	8	100
МБОУ «Поповская СОШ»	0	0	5	83,33	1	16,67	6	100
МБОУ «Ржевская СОШ»	2	13,33	11	73,33	2	13,33	15	100
МБОУ «Булановская ООШ»	0	0	5	100	0	0	5	100
МБОУ «Верхнеберезовская ООШ»	0	0	6	100	0	0	6	100
МБОУ «Дмитриевская ООШ»	0	0	1	100	0	0	1	100
МБОУ «Зимовская ООШ»							-	
МБОУ «Козьмодемьяновская ООШ»	0	0	4	100	0	0	4	100
МБОУ «Кошлаковская ООШ»	0	0	0	0	1	100	1	100
МБОУ «Крапивенская ООШ»	0	0	2	100	0	0	2	100
МБОУ «Красненская ООШ»	1	50	0	0	1	50	2	100
МБОУ «Красноалександровская ООШ»	0	0	2	100	0	0	2	100
МБОУ «Краснополянская ООШ»	0	0	5	83,33	1	16,67	6	100
МБОУ «Маломихайловская ООШ»	0	0	1	100	0	0	1	100
МБОУ «Никольская ООШ»	0	0	1	20	4	80	5	100
МБОУ «Стариковская ООШ»	0	0	1	100	0	0	1	100
МБОУ «Чураевская ООШ»	0	0	1	100	0	0	1	100
ОГБОУ «Шебекинская СОШ с УИОП»	10	9,09	62	56,36	38	34,55	110	100

В соответствии с таблицей 5.3 по Шебекинскому городскому округу 69,38% учащихся подтвердили соответствие отметки за выполненную работу и четвертной отметки, 13,69% обучающихся понизили отметку, 16,92% учащихся повысили отметку.

*Распределение первичных баллов выборки учащихся 8-х классов Шебекинского городского округа в сравнении с выборкой по Белгородской области и России*

*Гистограмма 5.3.*

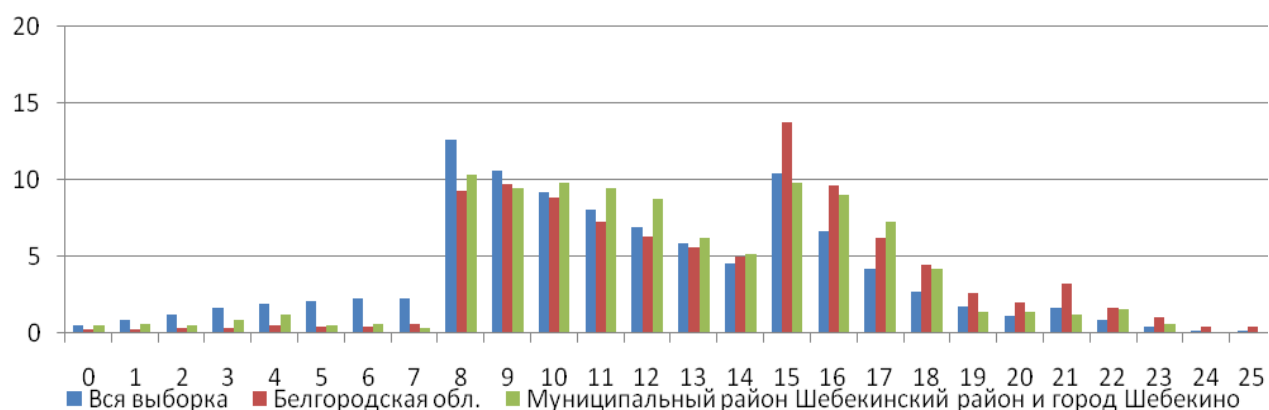
Предмет: Математика

Количество участников по региону (Белгородская область): 13104 человек

Количество участников по муниципалитету (Шебекинский городской округ, включая ОГБОУ «Шебекинская СОШ с УИОП»): 663 человека

Максимальный первичный балл: 25

Общая гистограмма первичных баллов ВПР 2021 / 8 Математика



Анализируя данные гистограммы, следует учесть, что перевод первичных баллов в отметки по пятибалльной шкале осуществлялся в ОО по рекомендованной шкале.

Отметки по пятибалльной шкале	«2»	«3»	«4»	«5»
Первичный балл	0–7	8–14	15–20	21–25

*Таблица 5.4.*

*Распределение по отметкам результатов ВПР в 8-х классах по математике в сравнении с регионом, с Россией*

АТЕ	Количество участников	Распределение по отметкам (% участников)			
		8 класс			
		«2»	«3»	«4»	«5»
РФ	1170467	12,32	57,25	27,26	3,17
Белгородская область	13104	2,9	51,64	38,83	6,64
Шебекинский городской округ	663	4,83	58,67	33,18	3,32

Согласно статистическим отчетам по проведению ВПР в 8-х классах успеваемость по математике по Шебекинскому городскому округу составила 95,17%, что на 1,94% меньше, чем по Белгородской области (97,11%).

Качество знаний по математике по области составляет 45,47%, по муниципалитету – 36,5% (на 8,97% меньше, чем по области).

Таблица 5.5.

Статистика по отметкам, полученным обучающимися 8-х классов  
по математике в разрезе образовательных организаций  
Шебекинского городского округа, включая ОГБОУ «Шебекинская СОШ с УИОП»

Наименование ОО	Кол-во участни ков	% участников, получивших отметку			
		«2»	«3»	«4»	«5»
МБОУ «СОШ № 2 г.Шебекино»	27	7,41	66,67	22,22	3,7
МБОУ «СОШ № 3 г.Шебекино»	46	8,7	65,22	17,39	8,7
МБОУ «СОШ № 4 г.Шебекино»	69	0	63,77	30,43	5,8
МБОУ «СОШ № 5 с УИОП г.Шебекино»	75	9,33	46,67	40	4
МБОУ «СОШ № 6 г.Шебекино»	30	6,67	80	13,33	0
МБОУ «Белоколодезянская СОШ»	9	0	77,78	22,22	0
МБОУ «Белянская СОШ»	17	11,76	58,82	29,41	0
МБОУ «Большегородищенская СОШ»	12	25	50	25	0
МБОУ «Большетроицкая СОШ»	22	4,55	63,64	31,82	0
МБОУ «Вознесенская СОШ»	22	4,55	45,45	50	0
МБОУ «Графовская СОШ»	20	0	60	40	0
МБОУ «Купинская СОШ»	21	0	33,33	52,38	14,29
МБОУ «Максимовская СОШ»	11	0	54,55	45,45	0
МБОУ «Масловопристанская СОШ»	55	0	38,18	58,18	3,64
МБОУ «Мешковская СОШ»	3	0	100	0	0
МБОУ «Муромская СОШ»	15	26,67	26,67	46,67	0
МБОУ «Новотаволжанская СОШ»	39	0	66,67	33,33	0
МБОУ «Первоцепляевская СОШ»	7	0	57,14	42,86	0
МБОУ «Поповская СОШ»	6	0	66,67	33,33	0
МБОУ «Ржевская СОШ»	12	8,33	58,33	25	8,33
МБОУ «Булановская ООШ»	5	0	60	40	0
МБОУ «Верхнеберезовская ООШ»	4	0	50	50	0
МБОУ «Дмитриевская ООШ»	2	0	0	100	0
МБОУ «Зимовская ООШ»	-				
МБОУ «Козьмодемьяновская ООШ»	5	0	40	20	40
МБОУ «Кошлаковская ООШ»	2	0	100	0	0
МБОУ «Крапивенская ООШ»	1	0	100	0	0
МБОУ «Красненская ООШ»	3	0	33,33	66,67	0
МБОУ «Красноалександровская ООШ»	2	0	50	50	0
МБОУ «Краснополянская ООШ»	6	16,67	33,33	50	0
МБОУ «Маломихайловская ООШ»	2	0	100	0	0
МБОУ «Никольская ООШ»	5	0	0	80	20
МБОУ «Стариковская ООШ»	1	0	100	0	0
МБОУ «Чураевская ООШ»	1	0	0	100	0
ОГБОУ «Шебекинская СОШ с УИОП»	106	3,77	75,47	19,81	0,94
<b>Всего по округу</b>	<b>663</b>	<b>4,83</b>	<b>58,67</b>	<b>33,18</b>	<b>3,32</b>

В таблице № 5.5 показано распределение обучающихся 8-х классов по образовательным организациям в соответствии с полученными отметками по пятибалльной шкале, которые свидетельствуют о том, что 95,17% обучающихся 8-х классов Шебекинского городского округа, участвовавших в ВПР, справились с проверочными работами.

Низкую успеваемость показали обучающиеся из второй, третьей, пятой, шестой, Белянской, Большегородищенской, Большетроицкой, Вознесенской, Муромской, Ржевской, Краснополянской школ, а также из Шебекинской СОШ с УИОП.

Выше показателя по округу показатель качества знаний в СОШ № 5 с УИОП, Вознесенской, Графовой, Купинской, Максимовской, Масловопристанской, Муромской, Первоцепляевской, Булановской, Верхнеберезовской, Козьмодемьяновской, Красненской, Краснополянской и Красноалександровской школах.

Качество знаний 0% показали обучающиеся Мешковской СОШ, Кошлаковской ООШ, Маломихайловской ООШ, Стариковской ООШ.

Гистограмма 5.4.

Соотношение отметок за выполненную работу с четвертной отметкой в 8-х классах по математике

Общая гистограмма соответствия отметок за выполненную работу с четвертной отметкой по математике на территории Шебекинского городского округа

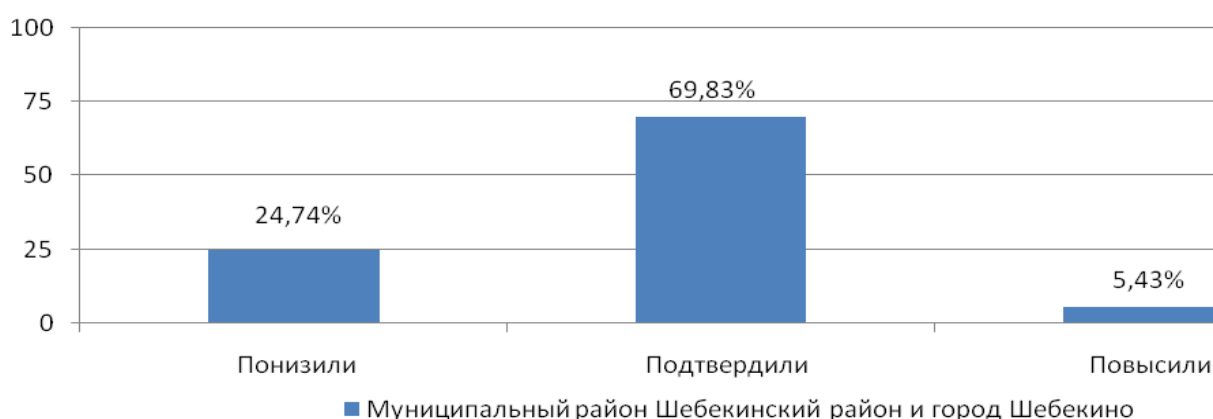


Таблица 5.6.

Соответствие отметок за выполненную работу с четвертной отметкой по математике в разрезе общеобразовательных организаций Шебекинского городского округа

Наименование ОО	Понизили отметку		Подтвердили		Повысили		Всего	
	Кол-во участников	%	Кол-во участников	%	Кол-во участников	%	Кол-во участников	%
МБОУ «СОШ № 2 г.Шебекино»	12	44,44	15	55,56	0	0	27	100
МБОУ «СОШ № 3 г.Шебекино»	12	26,09	33	71,74	1	2,17	46	100
МБОУ «СОШ № 4 г.Шебекино»	0	0	67	97,1	2	2,9	69	100
МБОУ «СОШ № 5 с УИОП г.Шебекино»	28	37,33	40	53,33	7	9,33	75	100
МБОУ «СОШ № 6 г.Шебекино»	18	60	12	40	0	0	30	100
МБОУ «Белоколодезянская СОШ»	2	22,22	7	77,78	0	0	9	100
МБОУ «Бемянская СОШ»	6	35,29	10	58,82	1	5,88	17	100
МБОУ «Большегородищенская СОШ»	6	50	6	50	0	0	12	100
МБОУ «Большетроицкая СОШ»	6	27,27	16	72,73	0	0	22	100
МБОУ «Вознесенская СОШ»	2	9,09	19	86,36	1	4,55	22	100

МБОУ «Графовская СОШ»	8	40	11	55	1	5	20	100
МБОУ «Купинская СОШ»	1	4,76	17	80,95	3	14,29	21	100
МБОУ «Максимовская СОШ»	0	0	11	100	0	0	11	100
МБОУ «Масловопристанская СОШ»	11	20	39	70,91	5	9,09	55	100
МБОУ «Мешковская СОШ»	0	0	3	100	0	0	3	100
МБОУ «Муромская СОШ»	6	40	9	60	0	0	15	100
МБОУ «Новотаволжанская СОШ»	6	15,38	27	69,23	6	15,38	39	100
МБОУ «Первоцепляевская СОШ»	1	14,29	6	85,71	0	0	7	100
МБОУ «Поповская СОШ»	0	0	6	100	0	0	6	100
МБОУ «Ржевская СОШ»	2	16,67	10	83,33	0	0	12	100
МБОУ «Булановская ООШ»	0	0	5	100	0	0	5	100
МБОУ «Верхнеберезовская ООШ»	1	25	2	50	1	25	4	100
МБОУ «Дмитриевская ООШ»	1	50	1	50	0	0	2	100
МБОУ «Зимовская ООШ»							-	
МБОУ «Козьмодемьяновская ООШ»	0	0	5	100	0	0	5	100
МБОУ «Кошлаковская ООШ»	0	0	2	100	0	0	2	100
МБОУ «Крапивенская ООШ»	0	0	1	100	0	0	1	100
МБОУ «Красненская ООШ»	1	33,33	2	66,67	0	0	3	100
МБОУ «Красноалександровская ООШ»	0	0	2	100	0	0	2	100
МБОУ «Краснополянская ООШ»	2	33,33	4	66,67	0	0	6	100
МБОУ «Маломихайловская ООШ»	0	0	2	100	0	0	2	100
МБОУ «Никольская ООШ»	0	0	1	20	4	80	5	100
МБОУ «Стариковская ООШ»	0	0	1	100	0	0	1	100
МБОУ «Чураевская ООШ»	0	0	1	100	0	0	1	100
ОГБОУ «Шебекинская СОШ с УИОП»	32	30,19	70	66,04	4	3,77	106	100

В соответствии с таблицей 5.6 по Шебекинскому городскому округу 69,83% учащихся подтвердили соответствие отметки за выполненную работу с четвертной отметкой, 24,74% обучающихся понизили отметку, 5,43% учащихся повысили отметку.

*Распределение первичных баллов выборки учащихся 8-х классов Шебекинского городского округа в сравнении с выборкой по Белгородской области и России*

Гистограмма 5.5.

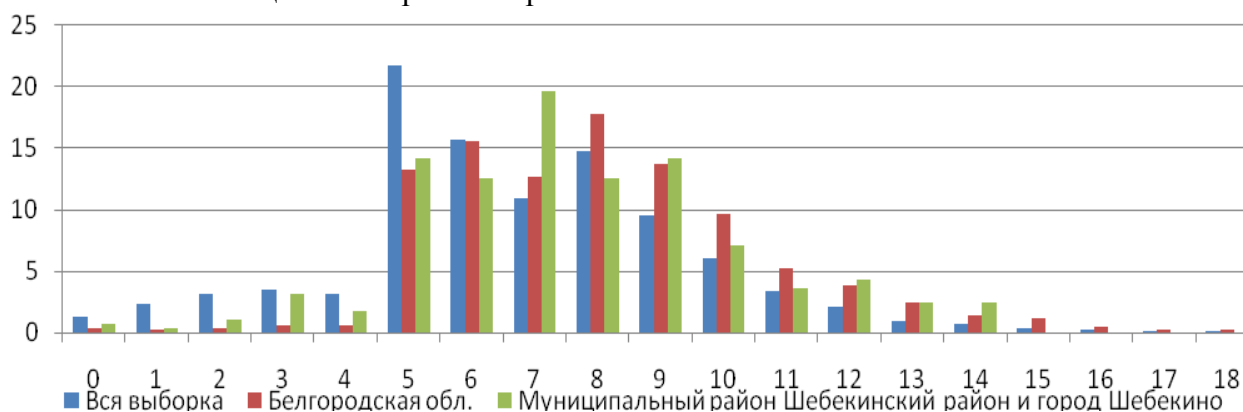
Предмет: Физика

Количество участников по региону (Белгородская область): 5453 человек

Количество участников по муниципалитету (Шебекинский городской округ, включая ОГБОУ «Шебекинская СОШ с УИОП»): 281 человек

Максимальный первичный балл: 18

Общая гистограмма первичных баллов ВПР 2021 / 8 Физика



Анализируя данные гистограммы, следует учесть, что перевод первичных баллов в отметки по пятибалльной шкале осуществлялся в ОО по рекомендованной шкале.

Отметки по пятибалльной шкале	«2»	«3»	«4»	«5»
Первичный балл	0–4	5-7	8-10	11-18

Таблица 5.7.

*Распределение по отметкам результатов ВПР в 8-х классах по физике в сравнении с регионом, с Россией*

АТЕ	Количество участников	Распределение по отметкам (% участников)			
		8 класс			
		«2»	«3»	«4»	«5»
РФ	426721	13,01	47,96	30,69	8,34
Белгородская область	5453	2,18	40,71	41,76	15,35
Шебекинский городской округ	281	6,05	39,15	41,99	12,81

Согласно статистическим отчетам по проведению ВПР в 8-х классах успеваемость по физике по Шебекинскому городскому округу составила 93,95%, что на 3,87% меньше, чем по Белгородской области (97,82%).

Качество знаний по физике по области составляет 57,11%, по муниципалитету – 54,8% (на 2,31% меньше, чем по области).

Таблица 5.8.

*Статистика по отметкам, полученным обучающимися 8-х классов по физике в разрезе образовательных организаций Шебекинского городского округа, включая ОГБОУ «Шебекинская СОШ с УИОП»*

Наименование ОО	Кол-во участников	% участников, получивших отметку			
		«2»	«3»	«4»	«5»
МБОУ «СОШ № 2 г.Шебекино»	0				
МБОУ «СОШ № 3 г.Шебекино»	25	8	64	28	0
МБОУ «СОШ № 4 г.Шебекино»	21	4,76	28,57	42,86	23,81
МБОУ «СОШ № 5 с УИОП г.Шебекино»	36	13,89	36,11	33,33	16,67
МБОУ «СОШ № 6 г.Шебекино»	0				
МБОУ «Белоколодезянская СОШ»	7	0	71,43	28,57	0
МБОУ «Бемянская СОШ»	0				
МБОУ «Большегородищенская СОШ»	11	36,36	45,45	18,18	0
МБОУ «Большетроицкая СОШ»	21	0	28,57	42,86	28,57
МБОУ «Вознесенская СОШ»	21	0	33,33	42,86	23,81
МБОУ «Графовская СОШ»	0				
МБОУ «Купинская СОШ»	0				
МБОУ «Максимовская СОШ»	0				
МБОУ «Масловопристанская СОШ»	17	0	11,76	47,06	41,18
МБОУ «Мешковская СОШ»	0				
МБОУ «Муромская СОШ»	16	12,5	25	31,25	31,25
МБОУ «Новотаволжанская СОШ»	19	0	94,74	5,26	0
МБОУ «Первоцепляевская СОШ»	9	0	55,56	44,44	0



МБОУ «Поповская СОШ»	0				
МБОУ «Ржевская СОШ»	0				
МБОУ «Булановская ООШ»	0				
МБОУ «Верхнеберезовская ООШ»	4	0	25	75	0
МБОУ «Дмитриевская ООШ»	0				
МБОУ «Зимовская ООШ»	-				
МБОУ «Козьмодемьяновская ООШ»	0				
МБОУ «Кошлаковская ООШ»	0				
МБОУ «Крапивенская ООШ»	0				
МБОУ «Красненская ООШ»	3	0	0	33,33	66,67
МБОУ «Красноалександровская ООШ»	0				
МБОУ «Краснополянская ООШ»	0				
МБОУ «Маломихайловская ООШ»	0				
МБОУ «Никольская ООШ»	0				
МБОУ «Стариковская ООШ»	0				
МБОУ «Чураевская ООШ»	0				
ОГБОУ «Шебекинская СОШ с УИОП»	71	4,23	30,99	64,79	0
<b>Всего по округу</b>	<b>281</b>	<b>6,05</b>	<b>39,15</b>	<b>41,99</b>	<b>12,81</b>

В таблице № 5.8 показано распределение обучающихся 8-х классов по образовательным организациям в соответствии с полученными отметками по пятибалльной шкале, которые свидетельствуют о том, что 93,95% обучающихся 8-х классов Шебекинского городского округа, участвовавших в ВПР, справились с проверочными работами.

Низкую успеваемость показали обучающиеся из третьей, четвертой, пятой, Большегородищенской, Муромской школ, а также из Шебекинской СОШ с УИОП.

При 100-ной успеваемости 100% качество знаний в Красненской школе. Выше показателя по округу показателя качества знаний в СОШ №4, Большетроицкой СОШ, Вознесенской СОШ, Масловопристанская СОШ, Муромская СОШ, Верхнеберезовская ООШ, Шебекинской СОШ с УИОП.

Гистограмма 5.6.

Соотношение отметок за выполненную работу с четвертной отметкой в 8-х классах по физике

Общая гистограмма соответствия отметок за выполненную работу с четвертной отметкой по физике на территории Шебекинского городского округа

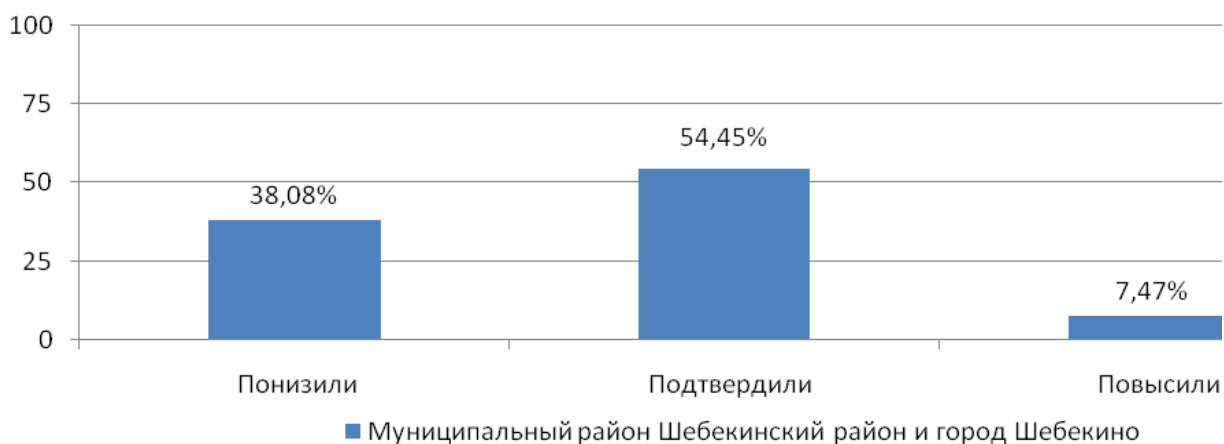


Таблица 5.9.

Соответствие отметок за выполненную работу с четвертной отметкой по физике в разрезе общеобразовательных организаций Шебекинского городского округа

Наименование ОО	Понизили отметку		Подтвердили		Повысили		Всего	
	Кол-во участников	%	Кол-во участников	%	Кол-во участников	%	Кол-во участников	%
МБОУ «СОШ № 2 г.Шебекино»							0	
МБОУ «СОШ № 3 г.Шебекино»	15	60	10	40	0	0	25	100
МБОУ «СОШ № 4 г.Шебекино»	1	4,76	19	90,48	1	4,76	21	100
МБОУ «СОШ № 5 с УИОП г.Шебекино»	10	27,78	22	61,11	4	11,11	36	100
МБОУ «СОШ № 6 г.Шебекино»							0	
МБОУ «Белоколодезянская СОШ»	1	14,29	5	71,43	1	14,29	7	100
МБОУ «Бемянская СОШ»							0	
МБОУ «Большегородищенская СОШ»	11	100	0	0	0	0	11	100
МБОУ «Большетроицкая СОШ»	5	23,81	12	57,14	4	19,05	21	100
МБОУ «Вознесенская СОШ»	3	14,29	18	85,71	0	0	21	100
МБОУ «Графовская СОШ»							0	
МБОУ «Купинская СОШ»							0	
МБОУ «Максимовская СОШ»							0	
МБОУ «Масловопристанская СОШ»	6	35,29	10	58,82	1	5,88	17	100
МБОУ «Мешковская СОШ»							0	
МБОУ «Муромская СОШ»	4	25	7	43,75	5	31,25	16	100
МБОУ «Новотаволжанская СОШ»	12	63,16	7	36,84	0	0	19	100
МБОУ «Первоцепляевская СОШ»	5	55,56	4	44,44	0	0	9	100
МБОУ «Поповская СОШ»							0	
МБОУ «Ржевская СОШ»							0	
МБОУ «Булановская ООШ»							0	
МБОУ «Верхнеберезовская ООШ»	3	75	1	25	0	0	4	100
МБОУ «Дмитриевская ООШ»							0	
МБОУ «Зимовская ООШ»							-	
МБОУ «Козьмодемьяновская ООШ»							0	
МБОУ «Кошлаковская ООШ»							0	
МБОУ «Крапивенская ООШ»							0	
МБОУ «Красненская ООШ»	0	0	3	100	0	0	3	100
МБОУ «Красноалександровская ООШ»							0	
МБОУ «Краснополянская ООШ»							0	
МБОУ «Маломихайловская ООШ»							0	
МБОУ «Никольская ООШ»							0	
МБОУ «Стариковская ООШ»							0	
МБОУ «Чураевская ООШ»							0	
ОГБОУ «Шебекинская СОШ с УИОП»	31	43,66	35	49,3	5	7,04	71	100

В соответствии с таблицей 5.9 по Шебекинскому городскому округу 54,45% учащихся подтвердили соответствие отметки за выполненную работу с четвертной отметкой, 38,08% обучающихся понизили отметку, 7,47% учащихся повысили отметку.

*Распределение первичных баллов выборки учащихся 8-х классов Шебекинского городского округа в сравнении с выборкой по Белгородской области и России*

Гистограмма 5.9.

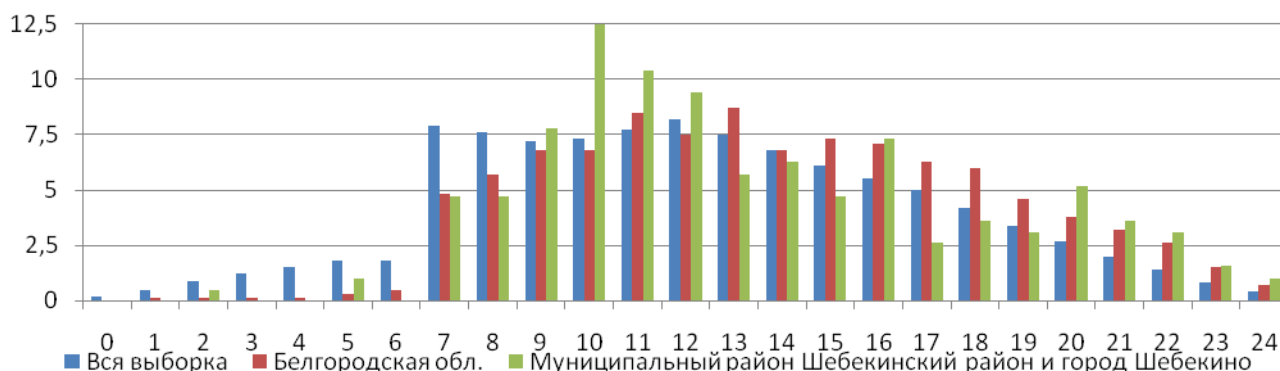
Предмет: История

Количество участников по региону (Белгородская область): 4294 человек

Количество участников по муниципалитету (Шебекинский городской округ, включая ОГБОУ «Шебекинская СОШ с УИОП»): 192 человека

Максимальный первичный балл: 24

Общая гистограмма первичных баллов ВПР 2021 / 8 История



Анализируя данные гистограммы, следует учесть, что перевод первичных баллов в отметки по пятибалльной шкале осуществлялся в ОО по рекомендованной шкале.

Отметки по пятибалльной шкале	«2»	«3»	«4»	«5»
Первичный балл	0–6	7-11	12-17	18-24

Таблица 5.13.

*Распределение по отметкам результатов ВПР в 8-х классах по истории в сравнении с регионом, с Россией*

АТЕ	Количество участников	Распределение по отметкам (% участников)			
		9 класс			
		«2»	«3»	«4»	«5»
РФ	403142	7,98	37,78	39,28	14,96
Белгородская область	4294	1,16	32,6	43,76	22,48
Шебекинский городской округ	192	1,56	41,15	35,94	21,35

Согласно статистическим отчетам по проведению ВПР в 8-х классах успеваемость по истории по Шебекинскому городскому округу составила 98,44%, что на 0,4% меньше, чем по Белгородской области (98,84%).

Качество знаний по истории по области составляет 66,24%, по муниципалитету – 57,29% (на 8,95% меньше, чем по области).

Таблица 5.14.

*Статистика по отметкам, полученным обучающимися 8-х классов по истории в разрезе образовательных организаций Шебекинского городского округа, включая ОГБОУ «Шебекинская СОШ с УИОП»*

Наименование ОО	Кол-во участников	% участников, получивших отметку			
		«2»	«3»	«4»	«5»
МБОУ «СОШ № 2 г.Шебекино»	25	0	40	36	24
МБОУ «СОШ № 3 г.Шебекино»	0				
МБОУ «СОШ № 4 г.Шебекино»	26	0	38,46	42,31	19,23
МБОУ «СОШ № 5 с УИОП г.Шебекино»	16	0	68,75	31,25	0
МБОУ «СОШ № 6 г.Шебекино»	13	0	23,08	38,46	38,46
МБОУ «Белоколодезянская СОШ»	0				
МБОУ «Бемянская СОШ»	0				
МБОУ «Большегородищенская СОШ»	0				
МБОУ «Большетроицкая СОШ»	20	0	25	35	40
МБОУ «Вознесенская СОШ»	0				
МБОУ «Графовская СОШ»	0				
МБОУ «Купинская СОШ»	0				
МБОУ «Максимовская СОШ»	0				
МБОУ «Масловопристанская СОШ»	17	0	17,65	29,41	52,94
МБОУ «Мешковская СОШ»	0				
МБОУ «Муромская СОШ»	0				
МБОУ «Новотаволжанская СОШ»	19	0	63,16	31,58	5,26
МБОУ «Первоцепляевская СОШ»	0				
МБОУ «Поповская СОШ»	4	0	50	50	0
МБОУ «Ржевская СОШ»	0				
МБОУ «Булановская ООШ»	0				
МБОУ «Верхнеберезовская ООШ»	6	0	0	66,67	33,33
МБОУ «Дмитриевская ООШ»	0				
МБОУ «Зимовская ООШ»	-				
МБОУ «Козьмодемьяновская ООШ»	0				
МБОУ «Кошлаковская ООШ»	1	0	0	100	0
МБОУ «Крапивенская ООШ»	0				
МБОУ «Красненская ООШ»	0				
МБОУ «Красноалександровская ООШ»	0				
МБОУ «Краснополянская ООШ»	0				
МБОУ «Маломихайловская ООШ»	0				
МБОУ «Никольская ООШ»	0				
МБОУ «Стариковская ООШ»	0				
МБОУ «Чураевская ООШ»	0				
ОГБОУ «Шебекинская СОШ с УИОП»	45	6,67	51,11	31,11	11,11
<b>Всего по округу</b>	<b>192</b>	<b>1,56</b>	<b>41,15</b>	<b>35,94</b>	<b>21,35</b>

В таблице № 5.14 показано распределение обучающихся 8-х классов по образовательным организациям в соответствии с полученными отметками по пятибалльной шкале, которые свидетельствуют о том, что 98,44% обучающихся 8-х классов Шебекинского городского округа, участвовавших в ВПР, справились с проверочными работами.

Низкую успеваемость показали обучающиеся Шебекинской СОШ с УИОП.

При 100-ной успеваемости 100% качество знаний в Кошлаковской ООШ и Верхнеберезовской ООШ. Показатель качества знаний выше показателя по городскому округу в СОШ №2, СОШ №4, СОШ №6, Большетроицкой СОШ, Масловопристанской СОШ.

Гистограмма 5.10.

Соотношение отметок за выполненную работу с четвертной отметкой в 8-х классах по истории

Общая гистограмма соответствия отметок за выполненную работу с четвертной отметкой по истории на территории Шебекинского городского округа

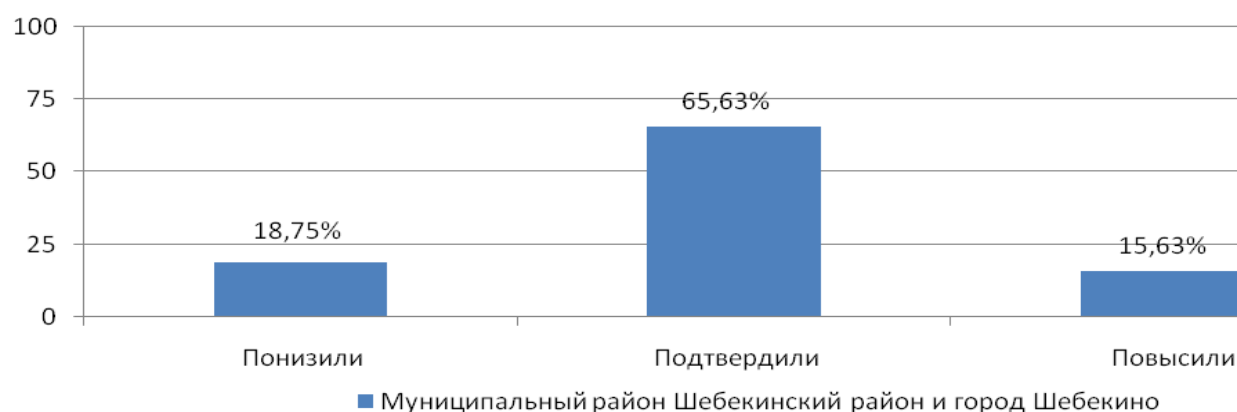


Таблица 5.15.

Соответствие отметок за выполненную работу с четвертной отметкой по истории в разрезе общеобразовательных организаций Шебекинского городского округа

Наименование ОО	Понизили отметку		Подтвердили		Повысили		Всего	
	Кол-во участников	%	Кол-во участников	%	Кол-во участников	%	Кол-во участников	%
МБОУ «СОШ № 2 г.Шебекино»	6	24	13	52	6	24	25	100
МБОУ «СОШ № 3 г.Шебекино»							0	
МБОУ «СОШ № 4 г.Шебекино»	0	0	26	100	0	0	26	100
МБОУ «СОШ № 5 с УИОП г.Шебекино»	5	31,25	10	62,5	1	6,25	16	100
МБОУ «СОШ № 6 г.Шебекино»	1	7,69	9	69,23	3	23,08	13	100
МБОУ «Белоколодезянская СОШ»							0	
МБОУ «Белянская СОШ»							0	
МБОУ «Большегородищенская СОШ»							0	
МБОУ «Большетроицкая СОШ»	6	30	11	55	3	15	20	100
МБОУ «Вознесенская СОШ»							0	

МБОУ «Графовская СОШ»							0	
МБОУ «Купинская СОШ»							0	
МБОУ «Максимовская СОШ»							0	
МБОУ «Масловопристанская СОШ»	1	5,88	16	94,12	0	0	17	100
МБОУ «Мешковская СОШ»							0	
МБОУ «Муромская СОШ»							0	
МБОУ «Новотаволжанская СОШ»	8	42,11	11	57,89	0	0	19	100
МБОУ «Первоцепляевская СОШ»							0	
МБОУ «Поповская СОШ»	0	0	3	75	1	25	4	100
МБОУ «Ржевская СОШ»							0	
МБОУ «Булановская ООШ»							0	
МБОУ «Верхнеберезовская ООШ»	0	0	3	50	3	50	6	100
МБОУ «Дмитриевская ООШ»							0	
МБОУ «Зимовская ООШ»							-	
МБОУ «Козьмодемьяновская ООШ»							0	
МБОУ «Кошлаковская ООШ»	0	0	1	100	0	0	1	100
МБОУ «Крапивенская ООШ»							0	
МБОУ «Красненская ООШ»							0	
МБОУ «Красноалександровская ООШ»							0	
МБОУ «Краснополянская ООШ»							0	
МБОУ «Маломихайловская ООШ»							0	
МБОУ «Никольская ООШ»							0	
МБОУ «Стариковская ООШ»							0	
МБОУ «Чураевская ООШ»							0	
ОГБОУ «Шебекинская СОШ с УИОП»	9	20	23	51,11	13	28,89	45	100

В соответствии с таблицей 5.15 по Шебекинскому городскому округу 65,63% учащихся подтвердили соответствие отметки за выполненную работу с четвертной отметкой, 18,75% обучающихся понизили отметку, 15,63% учащихся повысили отметку.

*Распределение первичных баллов выборки учащихся 8-х классов Шебекинского городского округа в сравнении с выборкой по Белгородской области и России*

*Гистограмма 5.11.*

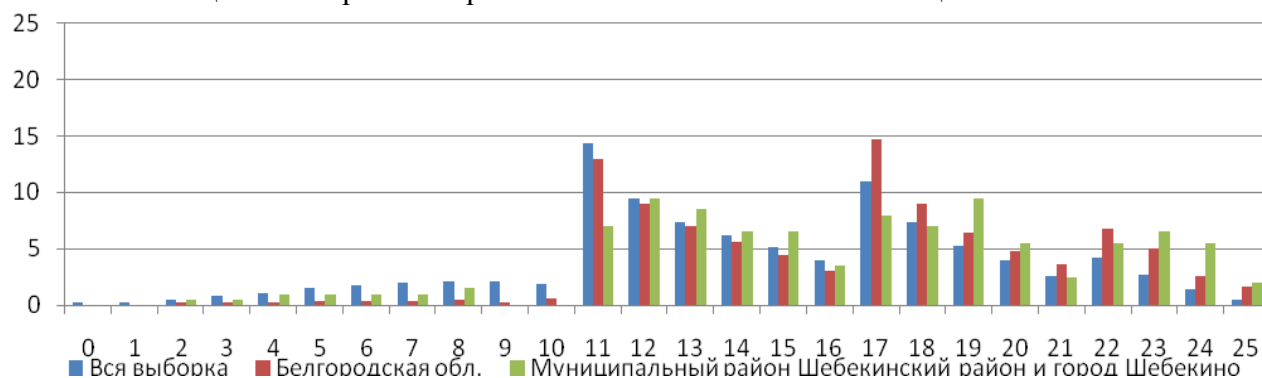
Предмет: Обществознание

Количество участников по региону (Белгородская область): 4379 человек

Количество участников по муниципалитету (Шебекинский городской округ, включая ОГБОУ «Шебекинская СОШ с УИОП»): 200 человек

Максимальный первичный балл: 25

Общая гистограмма первичных баллов ВПР 2021 / 8 Обществознание



Анализируя данные гистограммы, следует учесть, что перевод первичных баллов в отметки по пятибалльной шкале осуществлялся в ОО по рекомендованной шкале.

Отметки по пятибалльной шкале	«2»	«3»	«4»	«5»
Первичный балл	0–10	11-16	17-21	22-25

Таблица 5.16.

*Распределение по отметкам результатов ВПР в 8-х классах по обществознанию в сравнении с регионом, с Россией*

АТЕ	Количество участников	Распределение по отметкам (% участников)			
		8 класс			
		«2»	«3»	«4»	«5»
РФ	404994	13,92	46,62	30,53	8,93
Белгородская область	4379	3,31	41,97	38,55	16,17
Шебекинский городской округ	200	6,5	41,5	32,5	19,5

Согласно статистическим отчетам по проведению ВПР в 8-х классах успеваемость по обществознанию по Шебекинскому городскому округу составила 93,5%, что на 3,19% меньше, чем по Белгородской области (96,69%).

Качество знаний по обществознанию по области составляет 54,72%, по муниципалитету – 52% (на 2,72% меньше, чем по области).

Таблица 5.17.

*Статистика по отметкам, полученным обучающимися 8-х классов по обществознанию в разрезе образовательных организаций Шебекинского городского округа, включая ОГБОУ «Шебекинская СОШ с УИОП»*

Наименование ОО	Кол-во участников	% участников, получивших отметку			
		«2»	«3»	«4»	«5»
МБОУ «СОШ № 2 г.Шебекино»	0				
МБОУ «СОШ № 3 г.Шебекино»	27	3,7	22,22	29,63	44,44
МБОУ «СОШ № 4 г.Шебекино»	22	0	22,73	54,55	22,73
МБОУ «СОШ № 5 с УИОП г.Шебекино»	43	4,65	51,16	32,56	11,63
МБОУ «СОШ № 6 г.Шебекино»	15	13,33	53,33	20	13,33
МБОУ «Белоколодезянская СОШ»	6	0	50	50	0
МБОУ «Бебянская СОШ»	13	0	38,46	53,85	7,69
МБОУ «Большегородищенская СОШ»	10	10	40	40	10
МБОУ «Большетроицкая СОШ»	0				
МБОУ «Вознесенская СОШ»	0				
МБОУ «Графовская СОШ»	0				
МБОУ «Купинская СОШ»	0				
МБОУ «Максимовская СОШ»	16	0	6,25	37,5	56,25
МБОУ «Масловопристанская СОШ»	0				
МБОУ «Мешковская СОШ»	0				
МБОУ «Муромская СОШ»	0				
МБОУ «Новотаволжанская СОШ»	0				
МБОУ «Первоцепляевская СОШ»	8	12,5	37,5	25	25
МБОУ «Поповская СОШ»	0				
МБОУ «Ржевская СОШ»	12	8,33	75	16,67	0

МБОУ «Булановская ООШ»	0				
МБОУ «Верхнеберезовская ООШ»	0				
МБОУ «Дмитриевская ООШ»	0				
МБОУ «Зимовская ООШ»	-				
МБОУ «Козьмодемьяновская ООШ»	3	0	66,67	0	33,33
МБОУ «Кошлаковская ООШ»	0				
МБОУ «Крапивенская ООШ»	1	0	100	0	0
МБОУ «Красненская ООШ»	0				
МБОУ «Красноалександровская ООШ»	2	0	50	50	0
МБОУ «Краснополянская ООШ»	0				
МБОУ «Маломихайловская ООШ»	0				
МБОУ «Никольская ООШ»	5	0	20	60	20
МБОУ «Стариковская ООШ»	0				
МБОУ «Чураевская ООШ»	0				
ОГБОУ «Шебекинская СОШ с УИОП»	17	29,41	70,59	0	0
<b>Всего по округу</b>	<b>200</b>	<b>6,5</b>	<b>41,5</b>	<b>32,5</b>	<b>19,5</b>

В таблице № 5.17 показано распределение обучающихся 8-х классов по образовательным организациям в соответствии с полученными отметками по пятибалльной шкале, которые свидетельствуют о том, что 93,5% обучающихся 8-х классов Шебекинского городского округа, участвовавших в ВПР, справились с проверочными работами.

Низкую успеваемость показали обучающиеся третьей, пятой, шестой, Большегородищенской, Первоцепляевской, Ржевской школ, а также Шебекинской СОШ с УИОП.

Выше показателя по округу показатель качества знаний в СОШ № 3, СОШ № 4, Белянской, Максимовской и Никольской школах.

Качество знаний 0% показали обучающиеся Крапивенской школы.

*Гистограмма 5.12.*

*Соотношение отметок за выполненную работу с четвертной отметкой в 8-х классах по обществознанию*

Общая гистограмма соответствия отметок за выполненную работу с четвертной отметкой по обществознанию на территории Шебекинского городского округа

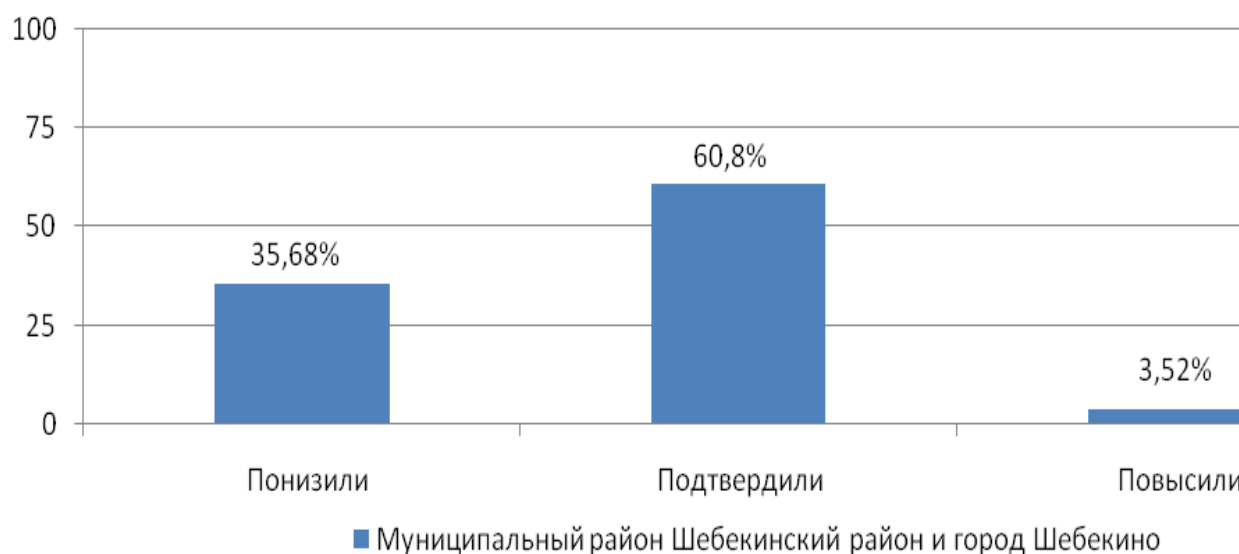




Таблица 5.18.

*Соответствие отметок за выполненную работу с четвертной отметкой  
по обществознанию в разрезе общеобразовательных организаций  
Шебекинского городского округа*

Наименование ОО	Понизили отметку		Подтвердили		Повысили		Всего	
	Кол-во участников	%	Кол-во участников	%	Кол-во участников	%	Кол-во участников	%
МБОУ «СОШ № 2 г.Шебекино»							0	
МБОУ «СОШ № 3 г.Шебекино»	6	22,22	18	66,67	3	11,11	27	100
МБОУ «СОШ № 4 г.Шебекино»	0	0	20	90,91	2	9,09	22	100
МБОУ «СОШ № 5 с УИОП г.Шебекино»	29	67,44	14	32,56	0	0	43	100
МБОУ «СОШ № 6 г.Шебекино»	8	53,33	7	46,67	0	0	15	100
МБОУ «Белоколодезьянская СОШ»	1	16,67	5	83,33	0	0	6	100
МБОУ «Белянская СОШ»	1	7,69	12	92,31	0	0	13	100
МБОУ «Большегородищенская СОШ»	2	22,22	7	77,78	0	0	9	100
МБОУ «Большетроицкая СОШ»							0	
МБОУ «Вознесенская СОШ»							0	
МБОУ «Графовская СОШ»							0	
МБОУ «Купинская СОШ»							0	
МБОУ «Максимовская СОШ»							0	
МБОУ «Масловопристанская СОШ»	4	25	12	75	0	0	16	100
МБОУ «Мешковская СОШ»							0	
МБОУ «Муромская СОШ»							0	
МБОУ «Новотаволжанская СОШ»							0	
МБОУ «Первоцепляевская СОШ»	3	37,5	3	37,5	2	25	8	100
МБОУ «Поповская СОШ»							0	
МБОУ «Ржевская СОШ»	9	75	3	25	0	0	12	100
МБОУ «Булановская ООШ»							0	
МБОУ «Верхнеберезовская ООШ»							0	
МБОУ «Дмитриевская ООШ»							0	
МБОУ «Зимовская ООШ»							-	
МБОУ «Козьмодемьяновская ООШ»	0	0	3	100	0	0	3	100
МБОУ «Кошлаковская ООШ»							0	
МБОУ «Крапивенская ООШ»	0	0	1	100	0	0	1	100
МБОУ «Красненская ООШ»							0	
МБОУ «Красноалександровская ООШ»	0	0	2	100	0	0	2	100
МБОУ «Краснополянская ООШ»							0	
МБОУ «Маломихайловская ООШ»							0	
МБОУ «Никольская ООШ»	1	20	4	80	0	0	5	100
МБОУ «Стариковская ООШ»							0	
МБОУ «Чураевская ООШ»							0	
ОГБОУ «Шебекинская СОШ с УИОП»	7	41,18	10	58,82	0	0	17	100

В соответствии с таблицей 5.18 по Шебекинскому городскому округу 60,8% учащихся подтвердили соответствие отметки за выполненную работу с четвертной отметкой, 35,68% обучающихся понизили отметку, 3,52% учащихся повысили отметку.

*Распределение первичных баллов выборки учащихся 8-х классов Шебекинского городского округа в сравнении с выборкой по Белгородской области и России*

*Гистограмма 5.13.*

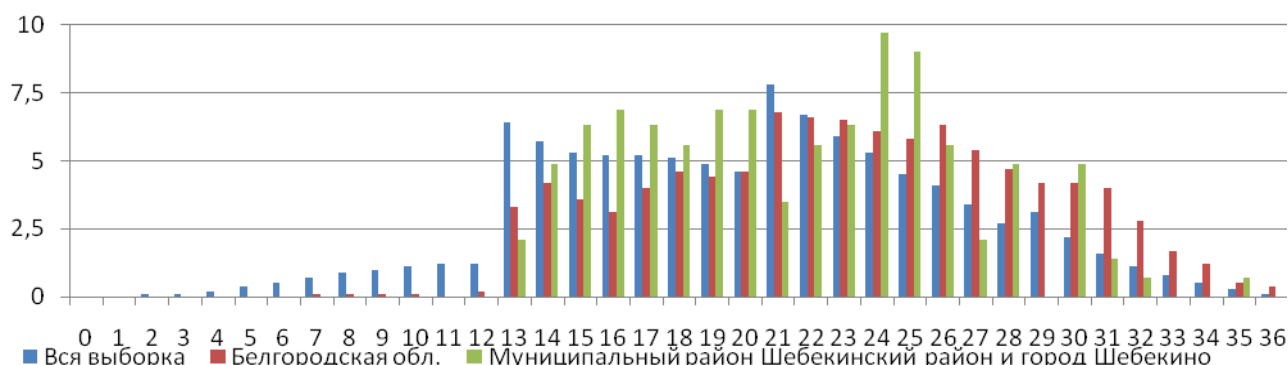
Предмет: Биология

Количество участников по региону (Белгородская область): 2522 человек

Количество участников по муниципалитету (Шебекинский городской округ, включая ОГБОУ «Шебекинская СОШ с УИОП»): 144 человека

Максимальный первичный балл: 36

Общая гистограмма первичных баллов ВПР 2021 / 8 Биология



Анализируя данные гистограммы, следует учесть, что перевод первичных баллов в отметки по пятибалльной шкале осуществлялся в ОО по рекомендованной шкале.

Отметки по пятибалльной шкале	«2»	«3»	«4»	«5»
Первичный балл	0–12	13-20	21-28	29-36

*Таблица 5.19.*

*Распределение по отметкам результатов ВПР в 8-х классах по биологии в сравнении с регионом, с Россией*

АТЕ	Количество участников	Распределение по отметкам (% участников)			
		9 класс			
		«2»	«3»	«4»	«5»
РФ	374437	7,38	42,5	40,45	9,66
Белгородская область	2522	0,79	31,88	48,22	19,11
Шебекинский городской округ	144	0	45,83	46,53	7,64

Согласно статистическим отчетам по проведению ВПР в 8-х классах успеваемость по биологии по Шебекинскому городскому округу составила 100%, что на 0,79% больше, чем по Белгородской области (99,21%).

Качество знаний по биологии по области составляет 67,33%, по муниципалитету – 54,17% (на 13,16% меньше, чем по области).

*Таблица 5.20.*

*Статистика по отметкам, полученным обучающимися 8-х классов  
по биологии в разрезе образовательных организаций  
Шебекинского городского округа, включая ОГБОУ «Шебекинская СОШ с УИОП»*

Наименование ОО	Кол-во участн иков	% участников, получивших отметку			
		«2»	«3»	«4»	«5»
МБОУ «СОШ № 2 г.Шебекино»	0				
МБОУ «СОШ № 3 г.Шебекино»	0				
МБОУ «СОШ № 4 г.Шебекино»	24	0	37,5	50	12,5
МБОУ «СОШ № 5 с УИОП г.Шебекино»	0				
МБОУ «СОШ № 6 г.Шебекино»	0				
МБОУ «Белоколодезянская СОШ»	0				
МБОУ «Бебянская СОШ»	19	0	47,37	52,63	0
МБОУ «Большегородищенская СОШ»	0				
МБОУ «Большетроицкая СОШ»	0				
МБОУ «Вознесенская СОШ»	0				
МБОУ «Графовская СОШ»	19	0	63,16	31,58	5,26
МБОУ «Купинская СОШ»	0				
МБОУ «Максимовская СОШ»	14	0	50	35,71	14,29
МБОУ «Масловопристанская СОШ»	0				
МБОУ «Мешковская СОШ»	3	0	100	0	0
МБОУ «Муромская СОШ»	0				
МБОУ «Новотаволжанская СОШ»	20	0	65	35	0
МБОУ «Первоцепляевская СОШ»	0				
МБОУ «Поповская СОШ»	0				
МБОУ «Ржевская СОШ»	0				
МБОУ «Булановская ООШ»	5	0	80	20	0
МБОУ «Верхнеберезовская ООШ»	0				
МБОУ «Дмитриевская ООШ»	0				
МБОУ «Зимовская ООШ»	-				
МБОУ «Козьмодемьяновская ООШ»	5	0	40	20	40
МБОУ «Кошлаковская ООШ»	2	0	0	50	50
МБОУ «Крапивенская ООШ»	2	0	0	100	0
МБОУ «Красненская ООШ»	0				
МБОУ «Красноалександровская ООШ»	0				
МБОУ «Краснополянская ООШ»	0				
МБОУ «Маломихайловская ООШ»	2	0	0	100	0
МБОУ «Никольская ООШ»	4	0	0	75	25
МБОУ «Стариковская ООШ»	1	0	100	0	0
МБОУ «Чураевская ООШ»	0				
ОГБОУ «Шебекинская СОШ с УИОП»	24	0	25	70,83	4,17
<b>Всего по округу</b>	<b>144</b>	<b>0</b>	<b>45,83</b>	<b>46,53</b>	<b>7,64</b>

В таблице № 5.20 показано распределение обучающихся 8-х классов по образовательным организациям в соответствии с полученными отметками по пятибалльной шкале, которые свидетельствуют о том, что 100% обучающихся 8-х классов Шебекинского городского округа, участвовавших в ВПР, справились с проверочными работами.

При 100-ной успеваемости 100% качество знаний показали обучающиеся Кошлаковской, Крапивенской, Маломихайловской, Никольской основных школ. Выше показателя по округу показатель качества знаний в Козьмодемьяновской ООШ и Шебекинской СОШ с УИОП.

Качество знаний 0% показали обучающиеся Стариковской школы.

Соотношение отметок за выполненную работу с четвертной отметкой  
в 8-х классах по биологии

Общая гистограмма соответствия отметок за выполненную работу с четвертной отметкой  
по биологии на территории Шебекинского городского округа

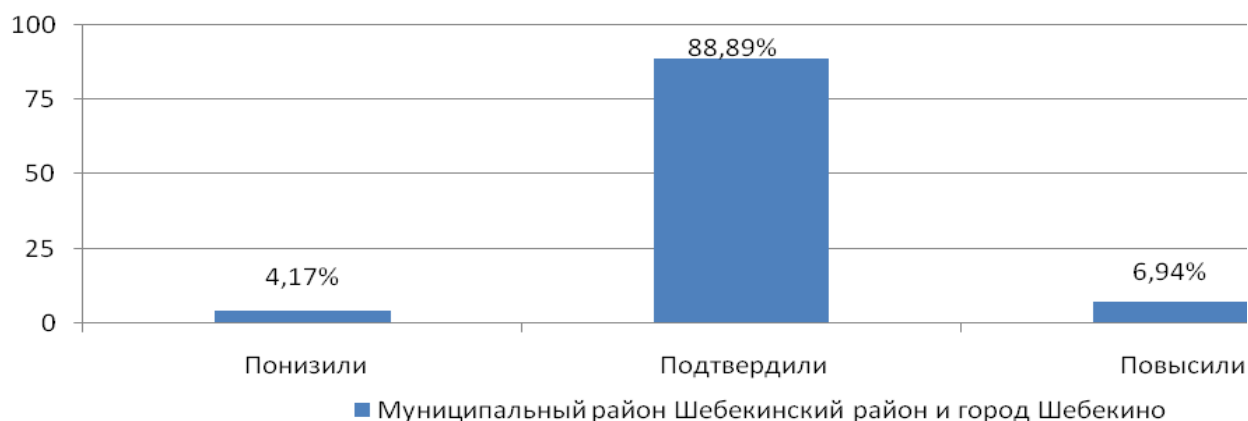


Таблица 5.21.

Соответствие отметок за выполненную работу с четвертной отметкой **по биологии**  
в разрезе общеобразовательных организаций Шебекинского городского округа

Наименование ОО	Понизили отметку		Подтвердили		Повысили		Всего	
	Кол-во участников	%	Кол-во участников	%	Кол-во участников	%	Кол-во участников	%
МБОУ «СОШ № 2 г.Шебекино»							0	
МБОУ «СОШ № 3 г.Шебекино»							0	
МБОУ «СОШ № 4 г.Шебекино»	1	4,17	20	83,33	3	12,5	24	100
МБОУ «СОШ № 5 с УИОП г.Шебекино»							0	
МБОУ «СОШ № 6 г.Шебекино»							0	
МБОУ «Белоколодезянская СОШ»							0	
МБОУ «Бемянская СОШ»	2	10,53	17	89,47	0	0	19	100
МБОУ «Большегородищенская СОШ»							0	
МБОУ «Большетроицкая СОШ»							0	
МБОУ «Вознесенская СОШ»							0	
МБОУ «Графовская СОШ»	0	0	19	100	0	0	19	100
МБОУ «Купинская СОШ»							0	
МБОУ «Максимовская СОШ»	0	0	14	100	0	0	14	100
МБОУ «Масловопристанская СОШ»							0	
МБОУ «Мешковская СОШ»	0	0	3	100	0	0	3	100
МБОУ «Муромская СОШ»							0	
МБОУ «Новотаволжанская СОШ»	2	10	18	90	0	0	20	100
МБОУ «Первоцепляевская СОШ»							0	

МБОУ «Поповская СОШ»							0	
МБОУ «Ржевская СОШ»							0	
МБОУ «Булановская ООШ»	1	20	4	80	0	0	5	100
МБОУ «Верхнеберезовская ООШ»							0	
МБОУ «Дмитриевская ООШ»							0	
МБОУ «Зимовская ООШ»							-	
МБОУ «Козьмодемьяновская ООШ»	0	0	5	100	0	0	5	100
МБОУ «Кошлаковская ООШ»	0	0	1	50	1	50	2	100
МБОУ «Крапивенская ООШ»	0	0	0	0	2	100	2	100
МБОУ «Красненская ООШ»							0	
МБОУ «Красноалександровская ООШ»							0	
МБОУ «Краснополянская ООШ»							0	
МБОУ «Маломихайловская ООШ»	0	0	0	0	2	100	2	100
МБОУ «Никольская ООШ»	0	0	4	100	0	0	4	100
МБОУ «Стариковская ООШ»	0	0	1	100	0	0	1	100
МБОУ «Чураевская ООШ»							0	
ОГБОУ «Шебекинская СОШ с УИОП»	0	0	22	91,67	2	8,33	24	100

В соответствии с таблицей 5.21 по Шебекинскому городскому округу 88,89% учащихся подтвердили соответствие отметки за выполненную работу с четвертной отметкой, 4,17% обучающихся понизили отметку, 6,94% учащихся повысили отметку

*Распределение первичных баллов выборки учащихся 8-х классов Шебекинского городского округа в сравнении с выборкой по Белгородской области и России*

Гистограмма 5.15.

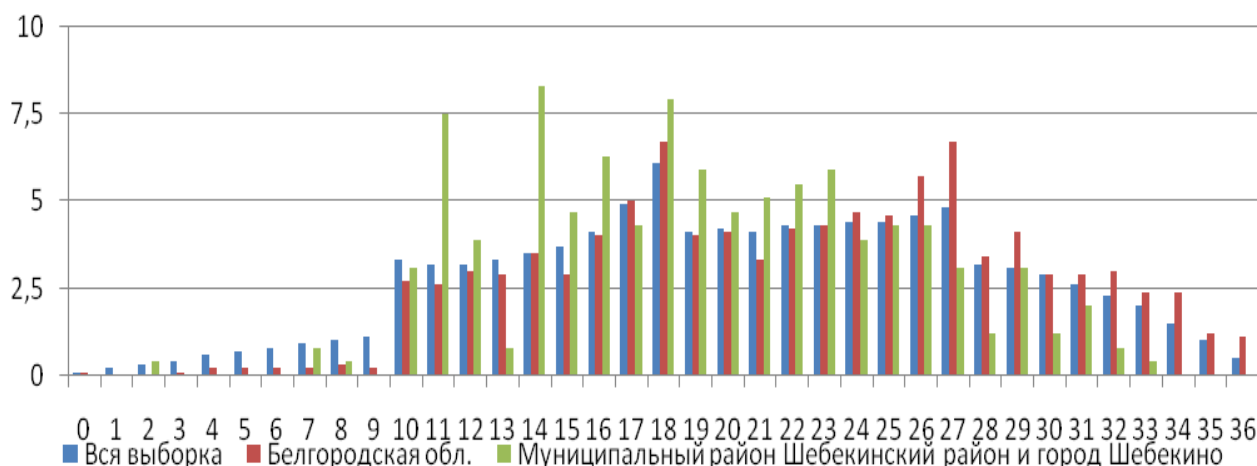
Предмет: Химия

Количество участников по региону (Белгородская область): 5289 человек

Количество участников по муниципалитету (Шебекинский городской округ, включая ОГБОУ «Шебекинская СОШ с УИОП»): 254 человек

Максимальный первичный балл: 36

Общая гистограмма первичных баллов ВПР 2021 / 8 Химия



Анализируя данные гистограммы, следует учесть, что перевод первичных баллов в отметки по пятибалльной шкале осуществлялся в ОО по рекомендованной шкале.

Отметки по пятибалльной шкале	«2»	«3»	«4»	«5»
Первичный балл	0-9	10-18	19-27	28-36

Таблица 5.22.

*Распределение по отметкам результатов ВПР в 8-х классах  
по химии в сравнении с регионом, с Россией*

АТЕ	Количество участников	Распределение по отметкам (% участников)			
		8 класс			
		«2»	«3»	«4»	«5»
РФ	430587	6,05	35,11	39,35	19,49
Белгородская область	5289	1,5	33,19	41,67	23,64
Шебекинский городской округ	254	1,57	46,85	42,91	8,66

Согласно статистическим отчетам по проведению ВПР в 8-х классах успеваемость по химии по Шебекинскому городскому округу составила 98,42%, что на 0,08% меньше, чем по Белгородской области (98,5%).

Качество знаний по химии по области составляет 65,31%, по муниципалитету – 51,57% (на 13,74% меньше, чем по области).

Таблица 5.23.

*Статистика по отметкам, полученным обучающимися 8-х классов  
по химии в разрезе образовательных организаций  
Шебекинского городского округа, включая ОГБОУ «Шебекинская СОШ с УИОП»*

Наименование ОО	Кол-во участников	% участников, получивших отметку			
		«2»	«3»	«4»	«5»
МБОУ «СОШ № 2 г.Шебекино»	29	0	51,72	37,93	10,34
МБОУ «СОШ № 3 г.Шебекино»	26	0	57,69	42,31	0
МБОУ «СОШ № 4 г.Шебекино»	24	4,17	50	37,5	8,33
МБОУ «СОШ № 5 с УИОП г.Шебекино»	39	0	58,97	35,9	5,13
МБОУ «СОШ № 6 г.Шебекино»	28	3,57	17,86	57,14	21,43
МБОУ «Белоколодезянская СОШ»	0				
МБОУ «Белянская СОШ»	0				
МБОУ «Большегородищенская СОШ»	0				
МБОУ «Большетроицкая СОШ»	0				
МБОУ «Вознесенская СОШ»	0				
МБОУ «Графовская СОШ»	0				
МБОУ «Купинская СОШ»	22	0	36,36	54,55	9,09
МБОУ «Максимовская СОШ»	0				
МБОУ «Масловопристанская СОШ»	37	0	48,65	43,24	8,11
МБОУ «Мешковская СОШ»	0				
МБОУ «Муромская СОШ»	0				
МБОУ «Новотаволжанская СОШ»	0				
МБОУ «Первоцепляевская СОШ»	0				
МБОУ «Поповская СОШ»	6	0	33,33	66,67	0
МБОУ «Ржевская СОШ»	15	13,33	33,33	46,67	6,67

МБОУ «Булановская ООШ»	0				
МБОУ «Верхнеберезовская ООШ»	0				
МБОУ «Дмитриевская ООШ»	2	0	0	50	50
МБОУ «Зимовская ООШ»	-				
МБОУ «Козьмодемьяновская ООШ»	0				
МБОУ «Кошлаковская ООШ»	0				
МБОУ «Крапивенская ООШ»	0				
МБОУ «Красненская ООШ»	0				
МБОУ «Красноалександровская ООШ»	2	0	50	50	0
МБОУ «Краснополянская ООШ»	7	0	57,14	14,29	28,57
МБОУ «Маломихайловская ООШ»	0				
МБОУ «Никольская ООШ»	0				
МБОУ «Стариковская ООШ»	0				
МБОУ «Чураевская ООШ»	1	0	100	0	0
ОГБОУ «Шебекинская СОШ с УИОП»	16	0	62,5	37,5	0
<b>Всего по округу</b>	<b>254</b>	<b>1,57</b>	<b>46,85</b>	<b>42,91</b>	<b>8,66</b>

В таблице № 5.23 показано распределение обучающихся 8-х классов по образовательным организациям в соответствии с полученными отметками по пятибалльной шкале, которые свидетельствуют о том, что 98,42% обучающихся 8-х классов Шебекинского городского округа, участвовавших в ВПР, справились с проверочными работами.

Низкую успеваемость показали обучающиеся Булановской школы.

При 100-ной успеваемости 100% качество знаний в Кошлаковской, Крапивенской, Маломихайловской, Никольской школах. Показатель качества знаний выше показателя по городскому округу в четвертой, Козьмодемьяновской школах, а также в Шебекинской средней школе с углубленным изучением отдельных предметов.

Низкое качество показали обучающиеся Булановской и Новотаволжанской школ.

Гистограмма 5.16.

Соотношение отметок за выполненную работу с четвертной отметкой в 8-х классах по химии

Общая гистограмма соответствия отметок за выполненную работу с четвертной отметкой по химии на территории Шебекинского городского округа



Таблица 5.24.

*Соответствие отметок за выполненную работу с четвертной отметкой по химии  
в разрезе общеобразовательных организаций Шебекинского городского округа*

Наименование ОО	Понизили отметку		Подтвердили		Повысили		Всего	
	Кол-во участников	%	Кол-во участников	%	Кол-во участников	%	Кол-во участников	%
МБОУ «СОШ № 2 г.Шебекино»	7	24,14	18	62,07	4	13,79	29	100
МБОУ «СОШ № 3 г.Шебекино»	9	34,62	15	57,69	2	7,69	26	100
МБОУ «СОШ № 4 г.Шебекино»	1	4,17	23	95,83	0	0	24	100
МБОУ «СОШ № 5 с УИОП г.Шебекино»	21	53,85	17	43,59	1	2,56	39	100
МБОУ «СОШ № 6 г.Шебекино»	2	7,14	23	82,14	3	10,71	28	100
МБОУ «Белоколодезянская СОШ»								
МБОУ «Белянская СОШ»								
МБОУ «Большегородищенская СОШ»								
МБОУ «Большетроицкая СОШ»								
МБОУ «Вознесенская СОШ»								
МБОУ «Графовская СОШ»								
МБОУ «Купинская СОШ»	0	0	21	95,45	1	4,55	22	100
МБОУ «Максимовская СОШ»								
МБОУ «Масловопристанская СОШ»	5	13,51	29	78,38	3	8,11	37	100
МБОУ «Мешковская СОШ»								
МБОУ «Муромская СОШ»								
МБОУ «Новотаволжанская СОШ"								
МБОУ «Первоцепляевская СОШ»								
МБОУ «Поповская СОШ»	1	16,67	5	83,33	0	0	6	100
МБОУ «Ржевская СОШ»	3	20	8	53,33	4	26,67	15	100
МБОУ «Булановская ООШ»								
МБОУ «Верхнеберезовская ООШ»								
МБОУ «Дмитриевская ООШ»	0	0	2	100	0	0	2	100
МБОУ «Зимовская ООШ»							-	
МБОУ «Козьмодемьяновская ООШ»								
МБОУ «Кошлаковская ООШ»								
МБОУ «Крапивенская ООШ»								
МБОУ «Красненская ООШ»								
МБОУ «Красноалександровская ООШ»	0	0	2	100	0	0	2	100
МБОУ «Краснополянская ООШ»	0	0	5	71,43	2	28,57	7	100
МБОУ «Маломихайловская ООШ»								
МБОУ «Никольская ООШ»								
МБОУ «Стариковская ООШ»								
МБОУ «Чураевская ООШ»	0	0	1	100	0	0	1	100
ОГБОУ «Шебекинская СОШ с УИОП»	2	12,5	12	75	2	12,5	16	100

В соответствии с таблицей 5.24 по Шебекинскому городскому округу 71,26% учащихся подтвердили соответствие отметки за выполненную работу с четвертной отметкой, 20,08% обучающихся понизили отметку, 8,66% учащихся повысили отметку.

*Распределение первичных баллов выборки учащихся 8-х классов Шебекинского городского округа в сравнении с выборкой по Белгородской области и России*

*Гистограмма 5.17.*



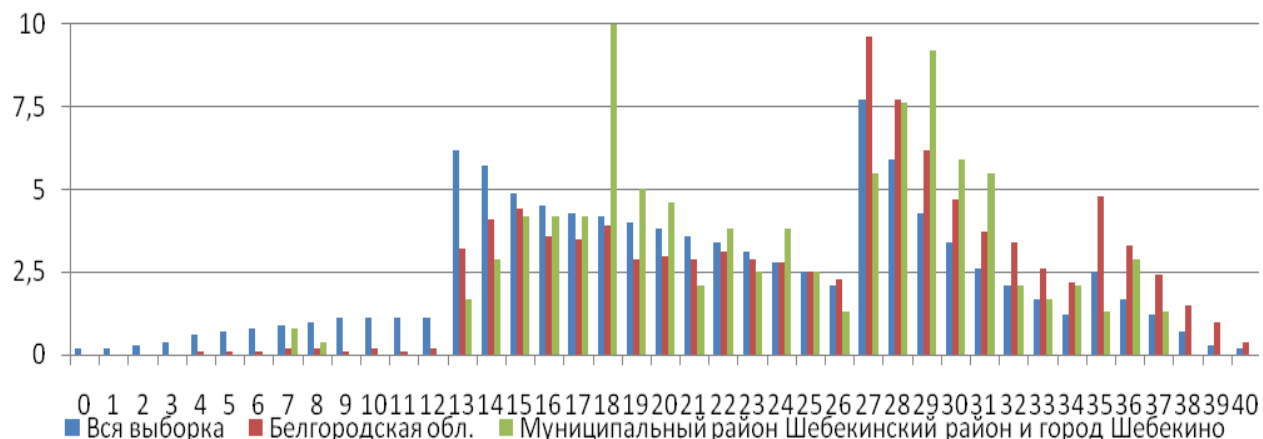
Предмет: География

Количество участников по региону (Белгородская область): 4331 человек

Количество участников по муниципалитету (Шебекинский городской округ, включая ОГБОУ «Шебекинская СОШ с УИОП»): 238 человек

Максимальный первичный балл: 40

Общая гистограмма первичных баллов ВПР 2021 / 8 География



Анализируя данные гистограммы, следует учесть, что перевод первичных баллов в отметки по пятибалльной шкале осуществлялся в ОО по рекомендованной шкале.

Отметки по пятибалльной шкале	«2»	«3»	«4»	«5»
Первичный балл	0-12	13-26	27-35	35-40

Таблица 5.25.

*Распределение по отметкам результатов ВПР в 8-х классах по географии в сравнении с регионом, с Россией*

АТЕ	Количество участников	Распределение по отметкам (% участников)			
		8 класс			
		«2»	«3»	«4»	«5»
РФ	406097	9,31	54,99	28,99	6,71
Белгородская область	4331	1,48	45	40,06	13,46
Шебекинский городской округ	238	1,26	53,78	39,5	5,46

Согласно статистическим отчетам по проведению ВПР в 8-х классах успеваемость по географии по Шебекинскому городскому округу составила 98,74%, что на 0,22% больше, чем по Белгородской области (98,52%).

Качество знаний по географии по области составляет 53,52%, по муниципалитету – 44,96% (на 8,56% меньше, чем по области).

Таблица 5.26.

*Статистика по отметкам, полученным обучающимися 8-х классов по географии в разрезе образовательных организаций Шебекинского городского округа, включая ОГБОУ «Шебекинская СОШ с УИОП»*

Наименование ОО	Кол-во участни ков	% участников, получивших отметку			
		«2»	«3»	«4»	«5»
МБОУ «СОШ № 2 г.Шебекино»	0				
МБОУ «СОШ № 3 г.Шебекино»	23	8,7	82,61	8,7	0
МБОУ «СОШ № 4 г.Шебекино»	21	0	47,62	42,86	9,52
МБОУ «СОШ № 5 с УИОП г.Шебекино»	14	0	78,57	21,43	0
МБОУ «СОШ № 6 г.Шебекино»	0				
МБОУ «Белоколодезянская СОШ»	0				
МБОУ «Белянская СОШ»	0				
МБОУ «Большегородищенская СОШ»	0				
МБОУ «Большеетроицкая СОШ»	0				
МБОУ «Вознесенская СОШ»	19	5,26	47,37	47,37	0
МБОУ «Графовская СОШ»	15	0	46,67	53,33	0
МБОУ «Купинская СОШ»	15	0	40	40	20
МБОУ «Максимовская СОШ»	14	0	42,86	35,71	21,43
МБОУ «Масловопристанская СОШ»	17	0	29,41	52,94	17,65
МБОУ «Мешковская СОШ»	4	0	100	0	0
МБОУ «Муромская СОШ»	15	0	73,33	26,67	0
МБОУ «Новотаволжанская СОШ»	15	0	60	33,33	6,67
МБОУ «Первоцепляевская СОШ»	0				
МБОУ «Поповская СОШ»	0				
МБОУ «Ржевская СОШ»	0				
МБОУ «Булановская ООШ»	5	0	60	40	0
МБОУ «Верхнеберезовская ООШ»	0				
МБОУ «Дмитриевская ООШ»	2	0	100	0	0
МБОУ «Зимовская ООШ»	0				
МБОУ «Козьмодемьяновская ООШ»	0				
МБОУ «Кошлаковская ООШ»	0				
МБОУ «Крапивенская ООШ»	0				
МБОУ «Красненская ООШ»	1	0	0	100	0
МБОУ «Красноалександровская ООШ»	0				
МБОУ «Краснополянская ООШ»	7	0	71,43	28,57	0
МБОУ «Маломихайловская ООШ»	1	0	100	0	0
МБОУ «Никольская ООШ»	0				
МБОУ «Стариковская ООШ»	1	0	100	0	0
МБОУ «Чураевская ООШ»	1	0	0	100	0
ОГБОУ «Шебекинская СОШ с УИОП»	48	0	39,58	58,33	2,08
<b>Всего по округу</b>	<b>238</b>	<b>1,26</b>	<b>53,78</b>	<b>39,5</b>	<b>5,46</b>

В таблице № 5.26 показано распределение обучающихся 8-х классов по образовательным организациям в соответствии с полученными отметками по пятибалльной шкале, которые свидетельствуют о том, что 98,74% обучающихся 8-х классов Шебекинского городского округа, участвовавших в ВПР, справились с проверочными работами.

Низкую успеваемость показали обучающиеся третьей и Вознесенской школ.

При 100-ной успеваемости 100% качество знаний в Чураевской школе. Показатель качества знаний выше показателя по городскому округу в четвертой, Вознесенской, Графовой, Купинской, Максимовской и Масловопристанской школах и в Шебекинской средней школе с углубленным изучением отдельных предметов.

Низкое качество показали обучающиеся Мешковской, Дмитриевской и Маломихайловской школах.

Гистограмма 5.8.

Соотношение отметок за выполненную работу с четвертной отметкой в 8-х классах по географии

Общая гистограмма соответствия отметок за выполненную работу с четвертной отметкой по географии на территории Шебекинского городского округа



Таблица 5.27.

Соответствие отметок за выполненную работу с четвертной отметкой по географии в разрезе общеобразовательных организаций Шебекинского городского округа

Наименование ОО	Понизили отметку		Подтвердили		Повысили		Всего	
	Кол-во участников	%	Кол-во участников	%	Кол-во участников	%	Кол-во участников	%
МБОУ «СОШ № 2 г.Шебекино»							0	
МБОУ «СОШ № 3 г.Шебекино»	6	26,09	17	73,91	0	0	23	100
МБОУ «СОШ № 4 г.Шебекино»	0	0	20	95,24	1	4,76	21	100
МБОУ «СОШ № 5 с УИОП г.Шебекино»	9	64,29	4	28,57	1	7,14	14	100
МБОУ «СОШ № 6 г.Шебекино»							0	
МБОУ «Белоколодезянская СОШ»							0	
МБОУ «Белянская СОШ»							0	
МБОУ «Большегородищенская СОШ»							0	
МБОУ «Большетроицкая СОШ»							0	
МБОУ «Вознесенская СОШ»	8	42,11	11	57,89	0	0	19	100
МБОУ «Графовская СОШ»	3	20	12	80	0	0	15	100
МБОУ «Купинская СОШ»	0	0	14	93,33	1	6,67	15	100
МБОУ «Максимовская СОШ»	0	0	14	100	0	0	14	100
МБОУ «Масловопристанская СОШ»	7	41,18	8	47,06	2	11,76	17	100
МБОУ «Мешковская СОШ»	0	0	4	100	0	0	4	100
МБОУ «Муромская СОШ»	12	80	3	20	0	0	15	100

МБОУ «Новотаволжанская СОШ»	8	53,33	7	46,67	0	0	15	100
МБОУ «Первоцепляевская СОШ»							0	
МБОУ «Поповская СОШ»							0	
МБОУ «Ржевская СОШ»							0	
МБОУ «Булановская ООШ»	0	0	5	100	0	0	5	100
МБОУ «Верхнеберезовская ООШ»							0	
МБОУ «Дмитриевская ООШ»	2	100	0	0	0	0	2	100
МБОУ «Зимовская ООШ»							-	
МБОУ «Козьмодемьяновская ООШ»							0	
МБОУ «Кошлаковская ООШ»							0	
МБОУ «Крапивенская ООШ»							0	
МБОУ «Красненская ООШ»	0	0	1	100	0	0	1	100
МБОУ «Красноалександровская ООШ»							0	
МБОУ «Краснополянская ООШ»	3	42,86	4	57,14	0	0	7	100
МБОУ «Маломихайловская ООШ»	0	0	1	100	0	0	1	100
МБОУ «Никольская ООШ»							0	
МБОУ «Стариковская ООШ»	0	0	1	100	0	0	1	100
МБОУ «Чураевская ООШ»	0	0	1	100	0	0	1	100
ОГБОУ «Шебекинская СОШ с УИОП»	20	41,67	25	52,08	3	6,25	48	100

В соответствии с таблицей 5.27 по Шебекинскому городскому округу 63,87% учащихся подтвердили соответствие отметки за выполненную работу с четвертной отметкой, 32,77% обучающихся понизили отметку, 3,36% учащихся повысили отметку.

## VI. Обобщенные результаты проведения ВПР в 11-х классах

Участвовали обучающиеся 19 средних общеобразовательных организаций Шебекинского городского округа

*Распределение первичных баллов выборки учащихся 11-х классов Шебекинского городского округа в сравнении с выборкой по Белгородской области и России*

*Гистограмма 6.1.*

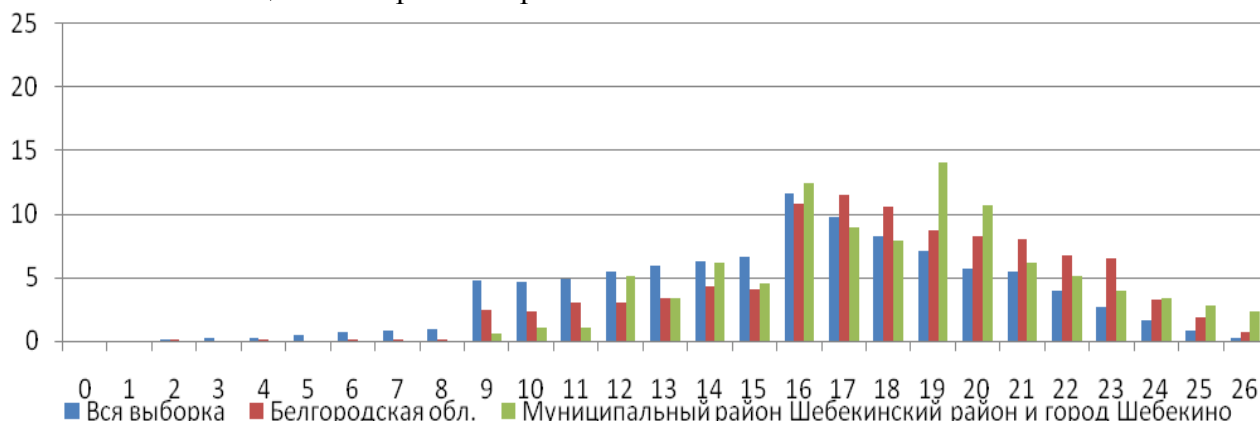
Предмет: Физика

Количество участников по региону (Белгородская область): 3416 человек

Количество участников по муниципалитету (Шебекинский городской округ, включая ОГБОУ «Шебекинская СОШ с УИОП»): 177 человек

Максимальный первичный балл: 26

Общая гистограмма первичных баллов ВПР 2021 / 11 Физика



Анализируя данные гистограммы, следует учесть, что перевод первичных баллов в отметки по пятибалльной шкале осуществлялся в ОО по рекомендованной шкале.

Отметки по пятибалльной шкале	«2»	«3»	«4»	«5»
Первичный балл	0–8	9-15	16-20	21-26

Таблица 6.1

*Распределение по отметкам результатов ВПР в 11-х классах по физике в сравнении с регионом, с Россией*

АТЕ	Количество участников	Распределение по отметкам (% участников)			
		11 класс			
		«2»	«3»	«4»	«5»
РФ	154889	3,66	38,5	42,61	15,24
Белгородская область	3416	0,38	22,63	49,75	27,24
Шебекинский городской округ	177	0	22,03	54,24	23,73

Согласно статистическим отчетам по проведению ВПР в 11-х классах успеваемость по физике по Шебекинскому городскому округу составила 100%, что на 0,38% больше, чем по Белгородской области (99,62%).

Качество знаний по физике по области составляет 76,99%, по муниципалитету – 77,97% (на 0,98% больше, чем по области).

Таблица 6.2.

*Статистика по отметкам, полученным обучающимися 11-х классов по физике в разрезе образовательных организаций Шебекинского городского округа, включая ОГБОУ «Шебекинская СОШ с УИОП»*

Наименование ОО	Кол-во участников	% участников, получивших отметку			
		«2»	«3»	«4»	«5»
МБОУ «СОШ № 2 г.Шебекино»	16	0	18,75	62,5	18,75
МБОУ «СОШ № 3 г.Шебекино»	13	0	7,69	53,85	38,46
МБОУ «СОШ № 4 г.Шебекино»	10	0	10	70	20
МБОУ «СОШ № 5 с УИОП г.Шебекино»	31	0	29,03	58,06	12,9
МБОУ «СОШ № 6 г.Шебекино»	11	0	18,18	45,45	36,36
МБОУ «Белоколодезянская СОШ»	-				
МБОУ «Белянская СОШ»	5	0	40	20	40
МБОУ «Большегородищенская СОШ»	5	0	100	0	0
МБОУ «Большетроицкая СОШ»	5	0	40	60	0
МБОУ «Вознесенская СОШ»	5	0	0	80	20
МБОУ «Графовская СОШ»	1	0	0	100	0
МБОУ «Купинская СОШ»	6	0	0	66,67	33,33
МБОУ «Максимовская СОШ»	2	0	0	100	0
МБОУ «Масловопристанская СОШ»	15	0	6,67	40	53,33
МБОУ «Мешковская СОШ»	-				
МБОУ «Муромская СОШ»	2	0	0	50	50
МБОУ «Новотаволжанская СОШ»	11	0	45,45	45,45	9,09
МБОУ «Первоцепляевская СОШ»	4	0	0	75	25
МБОУ «Поповская СОШ»	2	0	0	100	0

МБОУ «Ржевская СОШ»	5	0	0	60	40
ОГБОУ «Шебекинская СОШ с УИОП»	28	0	28,57	50	21,43
<b>Всего по округу</b>	177	0	22,03	54,24	23,73

В таблице № 6.2. показано распределение обучающихся 11-х классов по образовательным организациям в соответствии с полученными отметками по пятибалльной шкале, которые свидетельствуют о том, что 100% обучающихся 11-х классов Шебекинского городского округа, участвовавших в ВПР, справились с проверочными работами.

При 100-ной успеваемости 100% качество знаний в Вознесенской, Графовской, Купинской, Максимовской, Муромской, Первоцепляевской, Поповской и Ржевской средних школах. Показатель качества знаний выше показателя по городскому округу во второй, третьей, четвертой, пятой, шестой, Масловопристанской, Новотаволжанской школах.

В Большегородищенской СОШ качество знаний составило 0%.

Гистограмма 6.2.

*Соотношение отметок за выполненную работу с четвертной отметкой в 11-х классах по физике*

Общая гистограмма соответствия отметок за выполненную работу с четвертной отметкой по физике на территории Шебекинского городского округа



Таблица 6.3.

*Соответствие отметок за выполненную работу и четвертной отметкой по физике в разрезе общеобразовательных организаций Шебекинского городского округа*

Наименование ОО	Понизили отметку		Подтвердили		Повысили		Всего	
	Кол-во участников	%	Кол-во участников	%	Кол-во участников	%	Кол-во участников	%
МБОУ «СОШ № 2 г.Шебекино»	3	18,75	11	68,75	2	12,5	16	100
МБОУ «СОШ № 3 г.Шебекино»	2	15,38	7	53,85	4	30,77	13	100
МБОУ «СОШ № 4 г.Шебекино»	1	10	9	90	0	0	10	100
МБОУ «СОШ № 5 с УИОП г.Шебекино»	13	41,94	15	48,39	3	9,68	31	100

МБОУ «СОШ № 6 г.Шебекино»	0	0	11	100	0	0	11	100
МБОУ «Белоколодезянская СОШ»							-	
МБОУ «Белянская СОШ»	2	40	3	60	0	0	5	100
МБОУ «Большегородищенская СОШ»	5	100	0	0	0	0	5	100
МБОУ «Большетроицкая СОШ»	2	40	3	60	0	0	5	100
МБОУ «Вознесенская СОШ»	0	0	5	100	0	0	5	100
МБОУ «Графовская СОШ»	0	0	1	100	0	0	1	100
МБОУ «Купинская СОШ»	0	0	6	100	0	0	6	100
МБОУ «Максимовская СОШ»	0	0	2	100	0	0	2	100
МБОУ «Масловопристанская СОШ»	0	0	11	73,33	4	26,67	15	100
МБОУ «Мешковская СОШ»							-	
МБОУ «Муромская СОШ»	0	0	2	100	0	0	2	100
МБОУ «Новотаволжанская СОШ»	2	18,18	8	72,73	1	9,09	11	100
МБОУ «Первоцеляевская СОШ»	0	0	4	100	0	0	4	100
МБОУ «Поповская СОШ»	0	0	2	100	0	0	2	100
МБОУ «Ржевская СОШ»	0	0	4	80	1	20	5	100
ОГБОУ «Шебекинская СОШ с УИОП»	18	64,29	10	35,71	0	0	28	100

В соответствии с таблицей 6.3 по Шебекинскому городскому округу 64,41% учащихся подтвердили соответствие отметки за выполненную работу с четвертной отметкой, 27,12% обучающихся понизили отметку, 8,47% учащихся повысили отметку.

*Распределение первичных баллов выборки учащихся 11-х классов Шебекинского городского округа в сравнении с выборкой по Белгородской области и России*

*Гистограмма 6.3.*

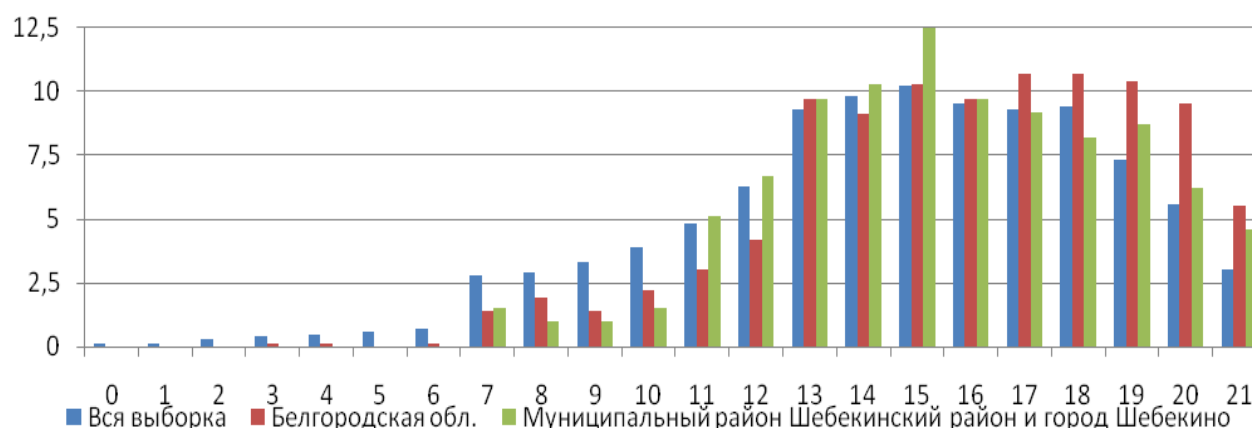
Предмет: История

Количество участников по региону (Белгородская область): 4137 человек

Количество участников по муниципалитету (Шебекинский городской округ, включая ОГБОУ «Шебекинская СОШ с УИОП»): 195 человек

Максимальный первичный балл: 21

Общая гистограмма первичных баллов ВПР 2021 / 11 История



Анализируя данные гистограммы, следует учесть, что перевод первичных баллов в отметки по пятибалльной шкале осуществлялся в ОО по рекомендованной шкале.

Отметки по пятибалльной шкале	«2»	«3»	«4»	«5»
Первичный балл	0–6	7-12	13-17	18-21

Таблица 6.4.

*Распределение по отметкам результатов ВПР в 11-х классах  
по истории в сравнении с регионом, с Россией*

АТЕ	Количество участников	Распределение по отметкам (% участников)			
		11 класс			
		«2»	«3»	«4»	«5»
<b>РФ</b>	193659	2,59	24	48,06	25,35
<b>Белгородская область</b>	4137	0,27	14,16	49,36	36,21
<b>Шебекинский городской округ</b>	195	0	16,92	55,38	27,69

Согласно статистическим отчетам по проведению ВПР в 11-х классах успеваемость по истории по Шебекинскому городскому округу составила 99,99%, что на 0,26% больше, чем по Белгородской области (99,73%).

Качество знаний по истории по области составляет 85,57%, по муниципалитету – 83,07% (на 2,5% меньше, чем по области).

Таблица 6.5.

*Статистика по отметкам, полученным обучающимися 11-х классов  
по истории в разрезе образовательных организаций  
Шебекинского городского округа, включая ОГБОУ «Шебекинская СОШ с УИОП»*

Наименование ОО	Кол-во участников	% участников, получивших отметку			
		«2»	«3»	«4»	«5»
МБОУ «СОШ № 2 г.Шебекино»	18	0	38,89	38,89	22,22
МБОУ «СОШ № 3 г.Шебекино»	17	0	11,76	82,35	5,88
МБОУ «СОШ № 4 г.Шебекино»	7	0	0	85,71	14,29
МБОУ «СОШ № 5 с УИОП г.Шебекино»	31	0	16,13	51,61	32,26
МБОУ «СОШ № 6 г.Шебекино»	11	0	18,18	36,36	45,45
<i>МБОУ «Белоколодезянская СОШ»</i>	-				
МБОУ «Бемянская СОШ»	6	0	16,67	33,33	50
МБОУ «Большегородищенская СОШ»	3	0	66,67	33,33	0
МБОУ «Большетроицкая СОШ»	5	0	20	40	40
МБОУ «Вознесенская СОШ»	3	0	0	100	0
МБОУ «Графовская СОШ»	2	0	0	100	0
МБОУ «Купинская СОШ»	6	0	0	50	50
МБОУ «Максимовская СОШ»	2	0	0	100	0
МБОУ «Масловопристанская СОШ»	20	0	10	35	55
<i>МБОУ «Мешковская СОШ»</i>	-				
МБОУ «Муромская СОШ»	1	0	0	0	100
МБОУ «Новотаволжанская СОШ»	11	0	9,09	63,64	27,27
МБОУ «Первоцепляевская СОШ»	5	0	0	80	20
МБОУ «Поповская СОШ»	3	0	33,33	33,33	33,33
МБОУ «Ржевская СОШ»	9	0	11,11	66,67	22,22
ОГБОУ «Шебекинская СОШ с УИОП»	35	0	22,86	60	17,14
<b>Всего по округу</b>	195	0	16,92	55,38	27,69

В таблице № 5.14 показано распределение обучающихся 11-х классов по образовательным организациям в соответствии с полученными отметками по пятибалльной



шкале, которые свидетельствуют о том, что 99,99% обучающихся 11-х классов Шебекинского городского округа, участвовавших в ВПР, справились с проверочными работами.

При 100-ной успеваемости 100% качество знаний в четвертой, Вознесенской, Графовской, Купинской, Максимовской, Муромской и Первоцепляевской средних школах. Показатель качества знаний выше показателя по городскому округу в третьей, пятой, Белянской, Масловопристанской, Новотаволжанской и Ржевской школах.

Гистограмма 6.4.

Соотношение отметок за выполненную работу с четвертной отметкой в 11-х классах по истории

Общая гистограмма соответствия отметок за выполненную работу с четвертной отметкой по истории на территории Шебекинского городского округа

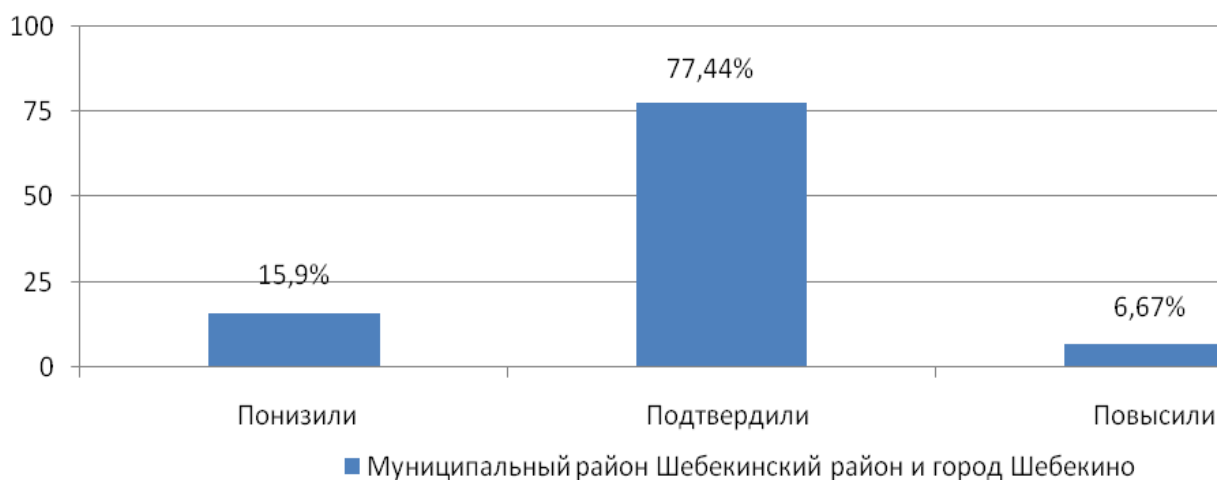


Таблица 6.6.

Соответствие отметок за выполненную работу с четвертной отметкой по истории в разрезе общеобразовательных организаций Шебекинского городского округа

Наименование ОО	Понизили отметку		Подтвердили		Повысили		Всего	
	Кол-во участников	%	Кол-во участников	%	Кол-во участников	%	Кол-во участников	%
МБОУ «СОШ № 2 г.Шебекино»	7	38,89	9	50	2	11,11	18	100
МБОУ «СОШ № 3 г.Шебекино»	0	0	17	100	0	0	17	100
МБОУ «СОШ № 4 г.Шебекино»	2	28,57	5	71,43	0	0	7	100
МБОУ «СОШ № 5 с УИОП г.Шебекино»	0	0	31	100	0	0	31	100
МБОУ «СОШ № 6 г.Шебекино»	1	9,09	10	90,91	0	0	11	100
МБОУ «Белоколодезянская СОШ»							0	
МБОУ «Белянская СОШ»	1	16,67	4	66,67	1	16,67	6	100
МБОУ «Большегородищенская СОШ»	0	0	3	100	0	0	3	100
МБОУ «Большетроицкая СОШ»	0	0	5	100	0	0	5	100
МБОУ «Вознесенская СОШ»	0	0	3	100	0	0	3	100

МБОУ «Графовская СОШ»	1	50	1	50	0	0	2	100
МБОУ «Купинская СОШ»	0	0	5	83,33	1	16,67	6	100
МБОУ «Максимовская СОШ»	0	0	2	100	0	0	2	100
МБОУ «Масловопристанская СОШ»	4	20	14	70	2	10	20	100
МБОУ «Мешковская СОШ»							0	
МБОУ «Муромская СОШ»	0	0	1	100	0	0	1	100
МБОУ «Новотаволжанская СОШ»	3	27,27	7	63,64	1	9,09	11	100
МБОУ «Первоцепляевская СОШ»	0	0	5	100	0	0	5	100
МБОУ «Поповская СОШ»	0	0	3	100	0	0	3	100
МБОУ «Ржевская СОШ»	1	11,11	5	55,56	3	33,33	9	100
ОГБОУ «Шебекинская СОШ с УИОП»	11	31,43	21	60	3	8,57	35	100

В соответствии с таблицей 6.6 по Шебекинскому городскому округу 77,44% учащихся подтвердили соответствие отметки за выполненную работу с четвертной отметкой, 15,9% обучающихся понизили отметку, 6,67% учащихся повысили отметку.

*Распределение первичных баллов выборки учащихся 11-х классов Шебекинского городского округа в сравнении с выборкой по Белгородской области и России*

*Гистограмма 6.5.*

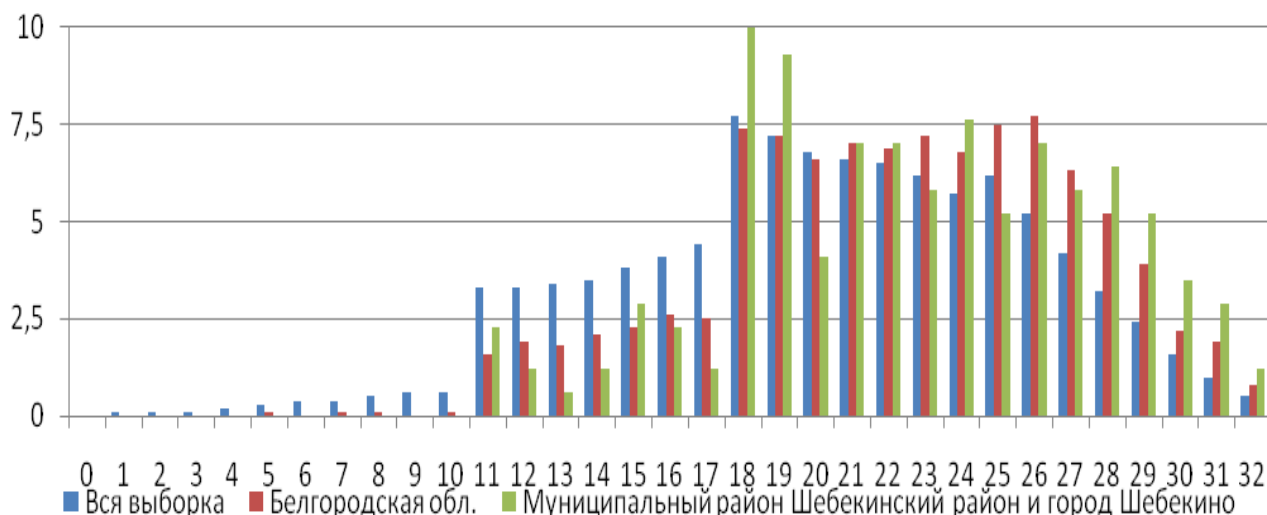
Предмет: Биология

Количество участников по региону (Белгородская область): 3297 человек

Количество участников по муниципалитету (Шебекинский городской округ, включая ОГБОУ «Шебекинская СОШ с УИОП»): 172 человека

Максимальный первичный балл: 32

Общая гистограмма первичных баллов ВПР 2021 / 11 Биология



Анализируя данные гистограммы, следует учесть, что перевод первичных баллов в отметки по пятибалльной шкале осуществлялся в ОО по рекомендованной шкале.

Отметки по пятибалльной шкале	«2»	«3»	«4»	«5»
Первичный балл	0–10	11-17	18-24	25-32

*Таблица 6.7.*

*Распределение по отметкам результатов ВПР в 11-х классах  
по биологии в сравнении с регионом, с Россией*

АТЕ	Количество участников	Распределение по отметкам (% участников)			
		11 класс			
		«2»	«3»	«4»	«5»
РФ	165219	3,2	25,8	46,72	24,27
Белгородская область	3297	0,49	14,83	49,01	35,67
Шебекинский городской округ	172	0	11,63	51,16	37,21

Согласно статистическим отчетам по проведению ВПР в 11-х классах успеваемость по биологии по Шебекинскому городскому округу составила 100%, что на 0,49% больше, чем по Белгородской области (99,51%).

Качество знаний по биологии по области составляет 84,68%, по муниципалитету – 88,37% (на 3,69% больше, чем по области).

*Таблица 6.8.*

*Статистика по отметкам, полученным обучающимися 11-х классов  
по биологии в разрезе образовательных организаций  
Шебекинского городского округа, включая ОГБОУ «Шебекинская СОШ с УИОП»*

Наименование ОО	Кол-во участни ков	% участников, получивших отметку			
		«2»	«3»	«4»	«5»
МБОУ «СОШ № 2 г.Шебекино»	17	0	0	88,24	11,76
МБОУ «СОШ № 3 г.Шебекино»	13	0	7,69	46,15	46,15
МБОУ «СОШ № 4 г.Шебекино»	10	0	0	50	50
МБОУ «СОШ № 5 с УИОП г.Шебекино»	30	0	6,67	33,33	60
МБОУ «СОШ № 6 г.Шебекино»	10	0	10	20	70
МБОУ «Белоколодезянская СОШ»	-				
МБОУ «Белянская СОШ»	4	0	0	75	25
МБОУ «Большегородищенская СОШ»	4	0	75	25	0
МБОУ «Большетроицкая СОШ»	7	0	0	57,14	42,86
МБОУ «Вознесенская СОШ»	6	0	0	83,33	16,67
МБОУ «Графовская СОШ»	3	0	0	33,33	66,67
МБОУ «Купинская СОШ»	7	0	28,57	57,14	14,29
МБОУ «Максимовская СОШ»	2	0	0	100	0
МБОУ «Масловопристанская СОШ»	13	0	0	38,46	61,54
МБОУ «Мешковская СОШ»	-				
МБОУ «Муромская СОШ»	1	0	0	0	100
МБОУ «Новотаволжанская СОШ»	11	0	45,45	54,55	0
МБОУ «Первоцепляевская СОШ»	1	0	100	0	0
МБОУ «Поповская СОШ»	3	0	33,33	66,67	0
МБОУ «Ржевская СОШ»	8	0	0	50	50
ОГБОУ «Шебекинская СОШ с УИОП»	22	0	18,18	59,09	22,73
<b>Всего по округу</b>	<b>172</b>	<b>0</b>	<b>11,63</b>	<b>51,16</b>	<b>37,21</b>

В таблице № 5.20 показано распределение обучающихся 11-х классов по образовательным организациям в соответствии с полученными отметками по пятибалльной шкале, которые свидетельствуют о том, что 100% обучающихся 11-х классов Шебекинского городского округа, участвовавших в ВПР, справились с проверочными работами.

При 100-ной успеваемости 100% качество знаний в четвертой, второй, Белянской, Большетроицкой, Вознесенской, Графовой, Максимовской, Масловопристанской, Муромской и Ржевской средних школах. Показатель качества знаний выше показателя по городскому округу в третьей, пятой и шестой городских школах. В Первоцепляевской СОШ качество знаний составило 0%.

Гистограмма 6.6.

Соотношение отметок за выполненную работу с четвертной отметкой в 11-х классах по биологии

Общая гистограмма соответствия отметок за выполненную работу с четвертной отметкой по биологии на территории Шебекинского городского округа

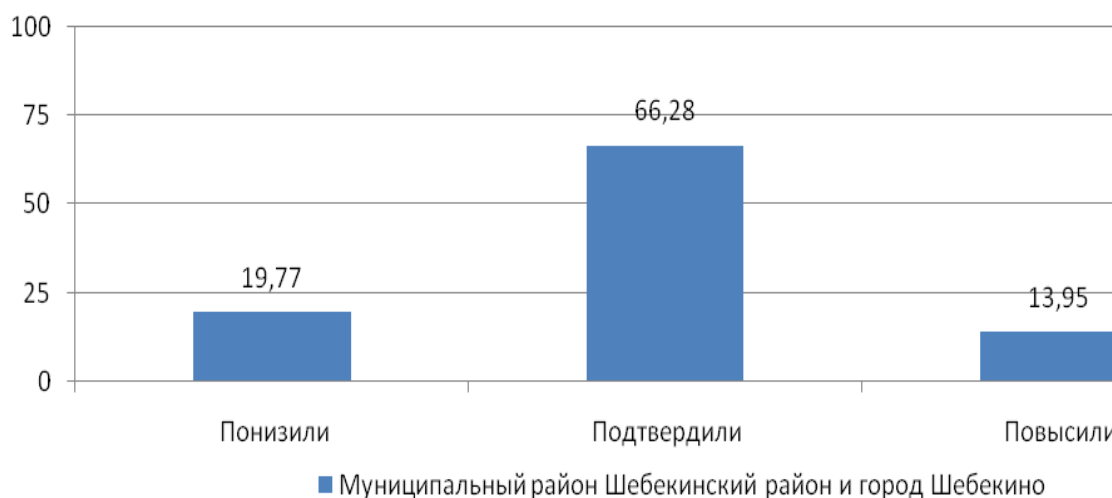


Таблица 6.9.

Соответствие отметок за выполненную работу с четвертной отметкой по биологии в разрезе общеобразовательных организаций Шебекинского городского округа

Наименование ОО	Понизили отметку		Подтвердили		Повысили		Всего	
	Кол-во участников	%	Кол-во участников	%	Кол-во участников	%	Кол-во участников	%
МБОУ «СОШ № 2 г.Шебекино»	7	41,18	10	58,82	0	0	17	100
МБОУ «СОШ № 3 г.Шебекино»	1	7,69	10	76,92	2	15,38	13	100
МБОУ «СОШ № 4 г.Шебекино»	2	20	7	70	1	10	10	100
МБОУ «СОШ № 5 с УИОП г.Шебекино»	6	20	17	56,67	7	23,33	30	100
МБОУ «СОШ № 6 г.Шебекино»	1	10	5	50	4	40	10	100
МБОУ «Белоколодезянская СОШ»							0	
МБОУ «Белянская СОШ»	1	25	3	75	0	0	4	100
МБОУ «Большегородищенская СОШ»	2	50	2	50	0	0	4	100
МБОУ «Большетроицкая СОШ»	0	0	7	100	0	0	7	100
МБОУ «Вознесенская СОШ»	0	0	6	100	0	0	6	100
МБОУ «Графовская СОШ»	0	0	3	100	0	0	3	100
МБОУ «Купинская СОШ»	2	28,57	5	71,43	0	0	7	100

МБОУ «Максимовская СОШ»	0	0	2	100	0	0	2	100
МБОУ «Масловопристанская СОШ»	0	0	8	61,54	5	38,46	13	100
МБОУ «Мешковская СОШ»							0	
МБОУ «Муромская СОШ»	0	0	0	0	1	100	1	100
МБОУ «Новотаволжанская СОШ»	4	36,36	6	54,55	1	9,09	11	100
МБОУ «Первоцепляевская СОШ»	1	100	0	0	0	0	1	100
МБОУ «Поповская СОШ»	0	0	3	100	0	0	3	100
МБОУ «Ржевская СОШ»	0	0	7	87,5	1	12,5	8	100
ОГБОУ «Шебекинская СОШ с УИОП»	7	31,82	13	59,09	2	9,09	22	100

В соответствии с таблицей 6.9 по Шебекинскому городскому округу 66,28% учащихся подтвердили соответствие отметки за выполненную работу с четвертной отметкой, 19,77% обучающихся понизили отметку, 13,95% учащихся повысили отметку

*Распределение первичных баллов выборки учащихся 11-х классов Шебекинского городского округа в сравнении с выборкой по Белгородской области и России*

*Гистограмма 6.7.*

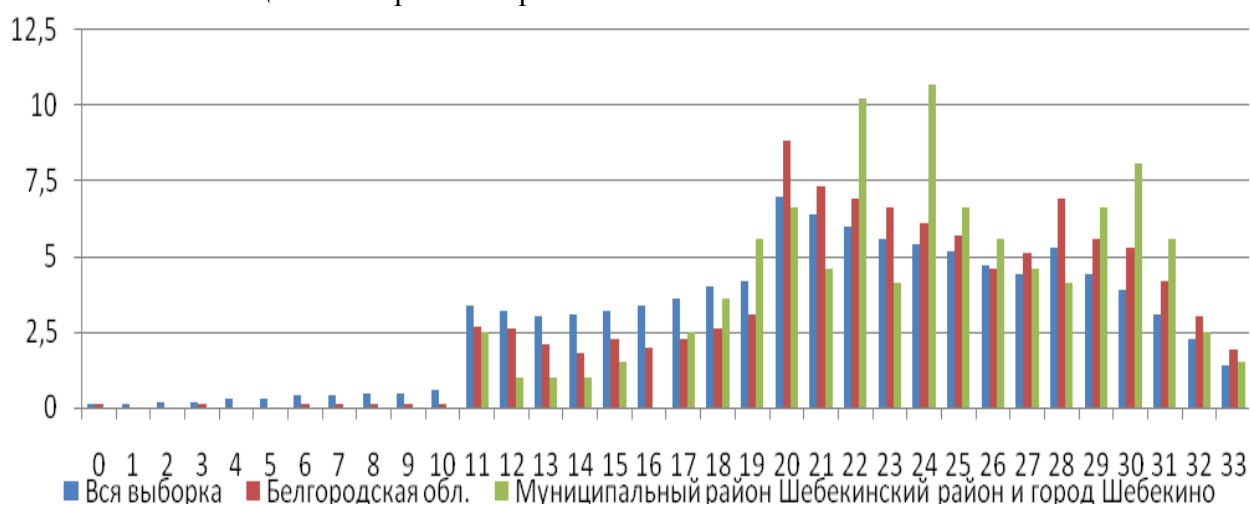
Предмет: Химия

Количество участников по региону (Белгородская область): 3508 человек

Количество участников по муниципалитету (Шебекинский городской округ, включая ОГБОУ «Шебекинская СОШ с УИОП»): 197 человек

Максимальный первичный балл: 33

**Общая гистограмма первичных баллов ВПР 2021 / 11 Химия**



Анализируя данные гистограммы, следует учесть, что перевод первичных баллов в отметки по пятибалльной шкале осуществлялся в ОО по рекомендованной шкале.

Отметки по пятибалльной шкале	«2»	«3»	«4»	«5»
Первичный балл	0-10	11-19	20-27	28-33

*Таблица 6.10.*

*Распределение по отметкам результатов ВПР в 11-х классах по химии в сравнении с регионом, с Россией*

АТЕ	Количество участников	Распределение по отметкам (% участников)			
		11 класс			
		«2»	«3»	«4»	«5»
РФ	143615	3,77	31,08	44,8	20,34
Белгородская область	3508	0,66	21,32	50,94	27,08
Шебекинский городской округ	197	0	18,78	52,79	28,43

Согласно статистическим отчетам по проведению ВПР в 11-х классах успеваемость по химии по Шебекинскому городскому округу составила 100%, что на 0,66% больше, чем по Белгородской области (99,34%).

Качество знаний по химии по области составляет 78,02%, по муниципалитету – 81,22% (на 3,2% больше, чем по области).

Таблица 6.11.

*Статистика по отметкам, полученным обучающимися 11-х классов по химии в разрезе образовательных организаций Шебекинского городского округа, включая ОГБОУ «Шебекинская СОШ с УИОП»*

Наименование ОО	Кол-во участников	% участников, получивших отметку			
		«2»	«3»	«4»	«5»
МБОУ «СОШ № 2 г.Шебекино»	17	0	23,53	47,06	29,41
МБОУ «СОШ № 3 г.Шебекино»	16	0	6,25	68,75	25
МБОУ «СОШ № 4 г.Шебекино»	7	0	14,29	71,43	14,29
МБОУ «СОШ № 5 с УИОП г.Шебекино»	37	0	18,92	37,84	43,24
МБОУ «СОШ № 6 г.Шебекино»	12	0	16,67	50	33,33
МБОУ «Белоколодезянская СОШ»	0				
МБОУ «Белянская СОШ»	4	0	0	75	25
МБОУ «Большегородищенская СОШ»	4	0	75	25	0
МБОУ «Большетроицкая СОШ»	10	0	10	20	70
МБОУ «Вознесеновская СОШ»	5	0	20	60	20
МБОУ «Графовская СОШ»	3	0	0	33,33	66,67
МБОУ «Купинская СОШ»	6	0	0	83,33	16,67
МБОУ «Максимовская СОШ»	2	0	0	100	0
МБОУ «Масловопристанская СОШ»	19	0	5,26	68,42	26,32
МБОУ «Мешковская СОШ»	0				
МБОУ «Муромская СОШ»	1	0	0	100	0
МБОУ «Новотаволжанская СОШ»	11	0	54,55	45,45	0
МБОУ «Первоцепляевская СОШ»	4	0	75	25	0
МБОУ «Поповская СОШ»	3	0	33,33	33,33	33,33
МБОУ «Ржевская СОШ»	7	0	0	71,43	28,57
ОГБОУ «Шебекинская СОШ с УИОП»	29	0	20,69	58,62	20,69
<b>Всего по округу</b>	<b>197</b>	<b>0</b>	<b>18,78</b>	<b>52,79</b>	<b>28,43</b>

В таблице № 6.11 показано распределение обучающихся 11-х классов по образовательным организациям в соответствии с полученными отметками по пятибалльной шкале, которые свидетельствуют о том, что 100% обучающихся 11-х классов Шебекинского городского округа, участвовавших в ВПР, справились с проверочными работами.

При 100-ной успеваемости 100% качество знаний в Белянской, Графовской, Купинской, Максимовской, Муромской и Ржевской средних школах. Показатель качества знаний выше показателя по городскому округу в третьей, четвертой, шестой,

Большетроицкой, Масловопристанской средних школах. Низкое качество знаний в Первоцепляевской и Большегородищенской школах.

Гистограмма 6.8.

Соотношение отметок за выполненную работу с четвертной отметкой в 11-х классах по химии

Общая гистограмма соответствия отметок за выполненную работу с четвертной отметкой по химии на территории Шебекинского городского округа



Таблица 6.12.

Соответствие отметок за выполненную работу с четвертной отметкой по химии в разрезе общеобразовательных организаций Шебекинского городского округа

Наименование ОО	Понизили отметку		Подтвердили		Повысили		Всего	
	Кол-во участников	%	Кол-во участников	%	Кол-во участников	%	Кол-во участников	%
МБОУ «СОШ № 2 г.Шебекино»	2	11,76	6	35,29	9	52,94	17	100
МБОУ «СОШ № 3 г.Шебекино»	2	12,5	12	75	2	12,5	16	100
МБОУ «СОШ № 4 г.Шебекино»	1	14,29	5	71,43	1	14,29	7	100
МБОУ «СОШ № 5 с УИОП г.Шебекино»	11	29,73	18	48,65	8	21,62	37	100
МБОУ «СОШ № 6 г.Шебекино»	2	16,67	10	83,33	0	0	12	100
МБОУ «Белоколодезянская СОШ»							0	
МБОУ «Белянская СОШ»	1	25	3	75	0	0	4	100
МБОУ «Большегородищенская СОШ»	1	25	3	75	0	0	4	100
МБОУ «Большетроицкая СОШ»	0	0	7	70	3	30	10	100
МБОУ «Вознесенская СОШ»	1	20	4	80	0	0	5	100
МБОУ «Графовская СОШ»	0	0	3	100	0	0	3	100
МБОУ «Купинская СОШ»	0	0	6	100	0	0	6	100
МБОУ «Максимовская СОШ»	0	0	2	100	0	0	2	100
МБОУ «Масловопристанская СОШ»	0	0	18	94,74	1	5,26	19	100
МБОУ «Мешковская СОШ»							0	
МБОУ «Муромская СОШ»	0	0	1	100	0	0	1	100
МБОУ «Новотаволжанская СОШ»	1	9,09	10	90,91	0	0	11	100
МБОУ «Первоцепляевская СОШ»	3	75	1	25	0	0	4	100

МБОУ «Поповская СОШ»	0	0	3	100	0	0	3	100
МБОУ «Ржевская СОШ»	0	0	6	85,71	1	14,29	7	100
ОГБОУ «Шебекинская СОШ с УИОП»	4	13,79	24	82,76	1	3,45	29	100

В соответствии с таблицей 6.12 по Шебекинскому городскому округу 72,08% учащихся подтвердили соответствие отметки за выполненную работу с четвертной отметкой, 14,72% обучающихся понизили отметку, 13,2% учащихся повысили отметку.

*Распределение первичных баллов выборки учащихся 11-х классов Шебекинского городского округа в сравнении с выборкой по Белгородской области и России*

*Гистограмма 6.9.*

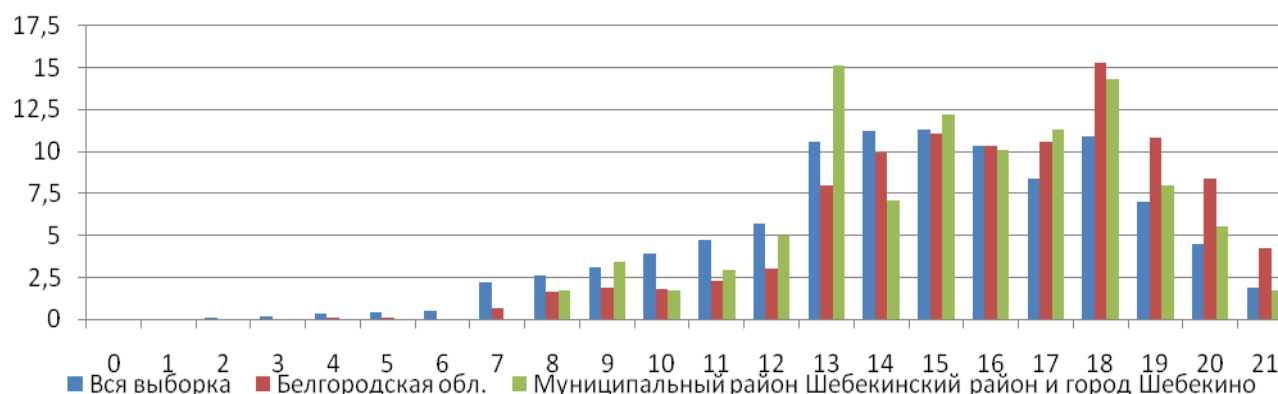
Предмет: География

Количество участников по региону (Белгородская область): 3691 человек

Количество участников по муниципалитету (Шебекинский городской округ, включая ОГБОУ «Шебекинская СОШ с УИОП»): 238 человек

Максимальный первичный балл: 21

Общая гистограмма первичных баллов ВПР 2021 / 11 География



Анализируя данные гистограммы, следует учесть, что перевод первичных баллов в отметки по пятибалльной шкале осуществлялся в ОО по рекомендованной шкале.

Отметки по пятибалльной шкале	«2»	«3»	«4»	«5»
Первичный балл	0-6	7-12	13-17	18-21

*Таблица 6.13.*

*Распределение по отметкам результатов ВПР в 11-х классах по географии в сравнении с регионом, с Россией*

АТЕ	Количество участников	Распределение по отметкам (% участников)			
		11 класс			
		«2»	«3»	«4»	«5»
РФ	176783	1,54	22,14	51,8	24,52
Белгородская область	3691	0,19	11,22	49,58	39,01
Шебекинский городской округ	238	0	14,71	55,88	29,41



Согласно статистическим отчетам по проведению ВПР в 11-х классах успеваемость по географии по Шебекинскому городскому округу составила 100%, что на 0,19% больше, чем по Белгородской области (99,81%).

Качество знаний по географии по области составляет 88,59%, по муниципалитету – 85,29% (на 3,3% меньше, чем по области).

Таблица 6.14

Статистика по отметкам, полученным обучающимися 11-х классов по географии в разрезе образовательных организаций Шебекинского городского округа, включая ОГБОУ «Шебекинская СОШ с УИОП»

Наименование ОО	Кол-во участников	% участников, получивших отметку			
		«2»	«3»	«4»	«5»
МБОУ «СОШ № 2 г.Шебекино»	20	0	30	45	25
МБОУ «СОШ № 3 г.Шебекино»	19	0	0	47,37	52,63
МБОУ «СОШ № 4 г.Шебекино»	12	0	8,33	41,67	50
МБОУ «СОШ № 5 с УИОП г.Шебекино»	40	0	5	62,5	32,5
МБОУ «СОШ № 6 г.Шебекино»	14	0	7,14	50	42,86
МБОУ «Белоколодезянская СОШ»	-				
МБОУ «Бемянская СОШ»	7	0	28,57	28,57	42,86
МБОУ «Большегородищенская СОШ»	5	0	80	20	0
МБОУ «Большетроицкая СОШ»	9	0	0	44,44	55,56
МБОУ «Вознесенская СОШ»	6	0	0	66,67	33,33
МБОУ «Графовская СОШ»	3	0	0	100	0
МБОУ «Купинская СОШ»	8	0	25	37,5	37,5
МБОУ «Максимовская СОШ»	3	0	0	33,33	66,67
МБОУ «Масловопристанская СОШ»	21	0	19,05	61,9	19,05
МБОУ «Мешковская СОШ»	-				
МБОУ «Муромская СОШ»	2	0	0	50	50
МБОУ «Новотаволжанская СОШ»	12	0	33,33	66,67	0
МБОУ «Первоцепляевская СОШ»	5	0	0	80	20
МБОУ «Поповская СОШ»	4	0	25	50	25
МБОУ «Ржевская СОШ»	8	0	0	50	50
ОГБОУ «Шебекинская СОШ с УИОП»	40	0	20	70	10
<b>Всего по округу</b>	<b>238</b>	<b>0</b>	<b>14,71</b>	<b>55,88</b>	<b>29,41</b>

В таблице № 6.14 показано распределение обучающихся 11-х классов по образовательным организациям в соответствии с полученными отметками по пятибалльной шкале, которые свидетельствуют о том, что 100% обучающихся 11-х классов Шебекинского городского округа, участвовавших в ВПР, справились с проверочными работами.

При 100-ной успеваемости 100% качество знаний в Большетроицкой, Вознесенской, Графовой, Максимовской, Муромской, Первоцепляевской и Ржевской средних школах. Показатель качества знаний выше показателя по городскому округу в четвертой, пятой и шестой городских школах.

Гистограмма 6.10

Соотношение отметок за выполненную работу с четвертной отметкой в 11-х классах по географии

Общая гистограмма соответствия отметок за выполненную работу с четвертной отметкой по географии на территории Шебекинского городского округа

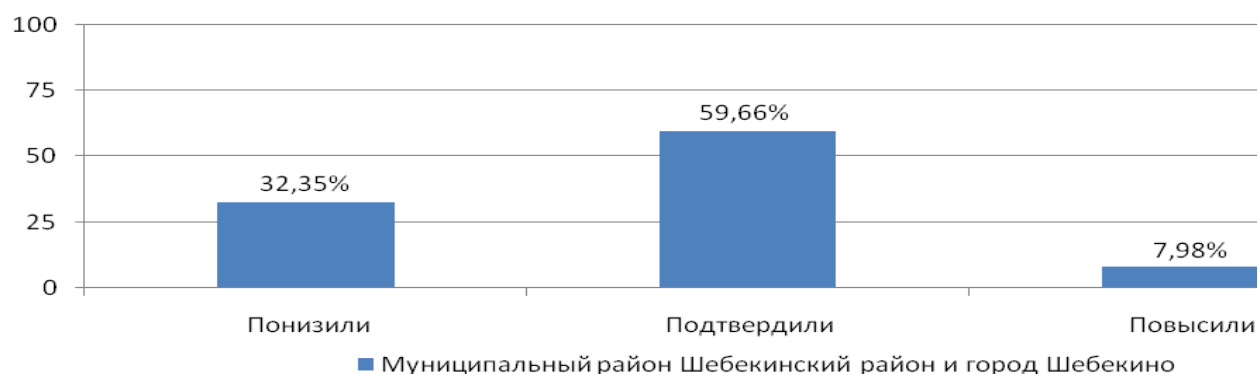


Таблица 6.15

Соответствие отметок за выполненную работу с четвертной отметкой по географии в разрезе общеобразовательных организаций Шебекинского городского округа

Наименование ОО	Понизили отметку		Подтвердили		Повысили		Всего	
	Кол-во участников	%	Кол-во участников	%	Кол-во участников	%	Кол-во участников	%
МБОУ «СОШ № 2 г.Шебекино»	4	20	12	60	4	20	20	100
МБОУ «СОШ № 3 г.Шебекино»	2	10,53	11	57,89	6	31,58	19	100
МБОУ «СОШ № 4 г.Шебекино»	5	41,67	6	50	1	8,33	12	100
МБОУ «СОШ № 5 с УИОП г.Шебекино»	14	35	24	60	2	5	40	100
МБОУ «СОШ № 6 г.Шебекино»	4	28,57	9	64,29	1	7,14	14	100
МБОУ «Белоколодезянская СОШ»							-	
МБОУ «Белянская СОШ»	2	28,57	5	71,43	0	0	7	100
МБОУ «Большегородищенская СОШ»	4	80	1	20	0	0	5	100
МБОУ «Большетроицкая СОШ»	1	11,11	7	77,78	1	11,11	9	100
МБОУ «Вознесенская СОШ»	0	0	5	83,33	1	16,67	6	100
МБОУ «Графовская СОШ»	2	66,67	1	33,33	0	0	3	100
МБОУ «Купинская СОШ»	2	25	6	75	0	0	8	100
МБОУ «Максимовская СОШ»	0	0	3	100	0	0	3	100
МБОУ «Масловопристанская СОШ»	11	52,38	9	42,86	1	4,76	21	100
МБОУ «Мешковская СОШ»							-	
МБОУ «Муромская СОШ»	1	50	1	50	0	0	2	100
МБОУ «Новотаволжанская СОШ»	7	58,33	5	41,67	0	0	12	100
МБОУ «Первоцепляевская СОШ»	1	20	4	80	0	0	5	100
МБОУ «Поповская СОШ»	0	0	3	75	1	25	4	100
МБОУ «Ржевская СОШ»	0	0	8	100	0	0	8	100
ОГБОУ «Шебекинская СОШ с УИОП»	17	42,5	22	55	1	2,5	40	100

В соответствии с таблицей 6.15 по Шебекинскому городскому округу 59,66% учащихся подтвердили соответствие отметки за выполненную работу с четвертной отметкой, 32,35% обучающихся понизили отметку, 7,98% учащихся повысили отметку.

*Распределение первичных баллов выборки учащихся 11-х классов Шебекинского городского округа в сравнении с выборкой по Белгородской области и России*

*Гистограмма 6.11*

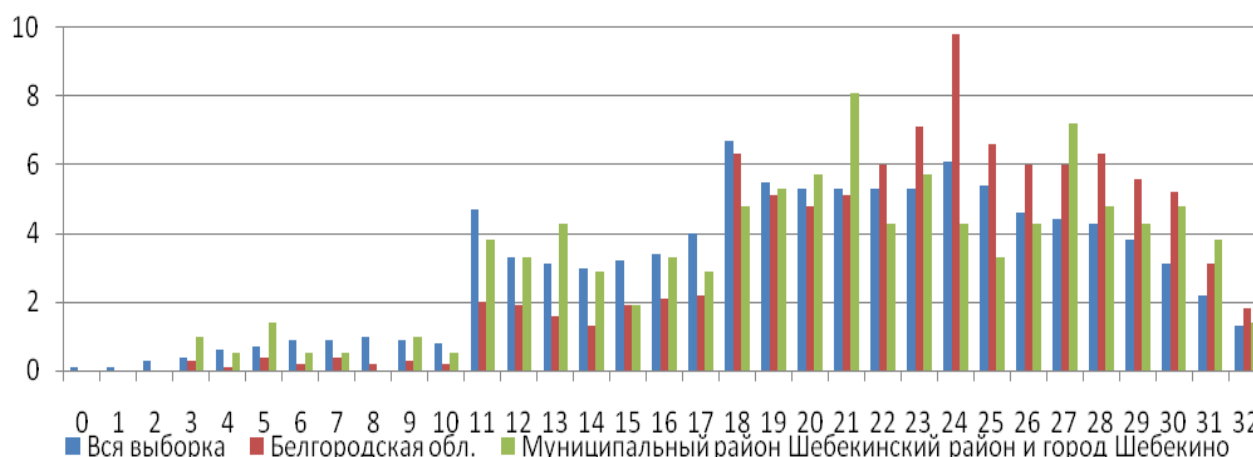
Предмет: Английский язык

Количество участников по региону (Белгородская область): 3797 человек

Количество участников по муниципалитету (Шебекинский городской округ, включая ОГБОУ «Шебекинская СОШ с УИОП»): 209 человек

Максимальный первичный балл: 32

Общая гистограмма первичных баллов ВПР 2021 / 11 Английский язык



Анализируя данные гистограммы, следует учесть, что перевод первичных баллов в отметки по пятибалльной шкале осуществлялся в ОО по рекомендованной шкале.

Отметки по пятибалльной шкале	«2»	«3»	«4»	«5»
Первичный балл	0-10	11-17	18-24	25-32

*Таблица 6.16*

*Распределение по отметкам результатов ВПР в 11-х классах по английскому языку в сравнении с регионом, с Россией*

АТЕ	Количество участников	Распределение по отметкам (% участников)			
		11 класс			
		«2»	«3»	«4»	«5»
РФ	119723	6,66	24,66	39,4	29,28
Белгородская область	3797	2,19	12,89	44,27	40,65
Шебекинский городской округ	209	4,88	21,46	39,02	34,63

Согласно статистическим отчетам по проведению ВПР в 11-х классах успеваемость по английскому языку по Шебекинскому городскому округу составила 95,11%, что на 2,7% меньше, чем по Белгородской области (97,81%).

Качество знаний по английскому языку по области составляет 84,92%, по муниципалитету – 73,65% (на 11,27% меньше, чем по области).

Таблица 6.17

Статистика по отметкам, полученным обучающимися 11-х классов  
по английскому языку в разрезе образовательных организаций  
Шебекинского городского округа, включая ОГБОУ «Шебекинская СОШ с УИОП»

Наименование ОО	Кол-во участни ков	% участников, получивших отметку			
		«2»	«3»	«4»	«5»
МБОУ «СОШ № 2 г.Шебекино»	18	0	22,22	61,11	16,67
МБОУ «СОШ № 3 г. Шебекино»	16	0	37,5	25	37,5
МБОУ «СОШ № 4 г.Шебекино»	7	0	14,29	57,14	28,57
МБОУ «СОШ № 5 с УИОП г.Шебекино»	34	26,47	35,29	29,41	8,82
МБОУ «СОШ № 6 г.Шебекино»	14	0	0	28,57	71,43
МБОУ «Белоколодезянская СОШ»	-				
МБОУ «Бемянская СОШ»	3	0	0	33,33	66,67
МБОУ «Большегородищенская СОШ» <sup>5</sup>	4	0	0	0	0
МБОУ «Большетроицкая СОШ»	6	0	16,67	33,33	50
МБОУ «Вознесенская СОШ»	6	0	0	66,67	33,33
МБОУ «Графовская СОШ»	3	0	0	0	100
МБОУ «Купинская СОШ»	7	0	14,29	42,86	42,86
МБОУ «Максимовская СОШ»	3	0	0	100	0
МБОУ «Масловопристанская СОШ»	21	4,76	14,29	19,05	61,9
МБОУ «Мешковская СОШ»	-				
МБОУ «Муромская СОШ»	2	0	0	0	100
МБОУ «Новотаволжанская СОШ»	9	0	33,33	44,44	22,22
МБОУ «Первоцепляевская СОШ»	5	0	20	60	20
МБОУ «Поповская СОШ»	4	0	25	50	25
МБОУ «Ржевская СОШ»	6	0	0	50	50
ОГБОУ «Шебекинская СОШ с УИОП»	41	0	26,83	43,9	29,27
Итого	209	4,88	21,46	39,02	34,63

В таблице № 6.17 показано распределение обучающихся 11-х классов по образовательным организациям в соответствии с полученными отметками по пятибалльной шкале, которые свидетельствуют о том, что 95,11% обучающихся 11-х классов Шебекинского городского округа, участвовавших в ВПР, справились с проверочными работами.

Низкий показатель успеваемости в СОШ №5 с УИОП и Масловопристанской СОШ.

При 100-ной успеваемости 100% качество знаний в шестой, Бемянской, Вознесенской, Графовской, Максимовской, Муромской и Ржевской средних школах. Показатель качества знаний выше показателя по городскому округу в четвертой, второй, Большетроицкой, Купинской, Первоцепляевской и Поповской школах.

Гистограмма 6.12

Соотношение отметок за выполненную работу с четвертной отметкой  
в 11-х классах по английскому языку

Общая гистограмма соответствия отметок за выполненную работу с четвертной отметкой  
по английскому языку на территории Шебекинского городского округа

<sup>5</sup> В протоколе Большегородищенская СОШ указала более 2 тем "не пройдено", таким образом отметка не поставлена.

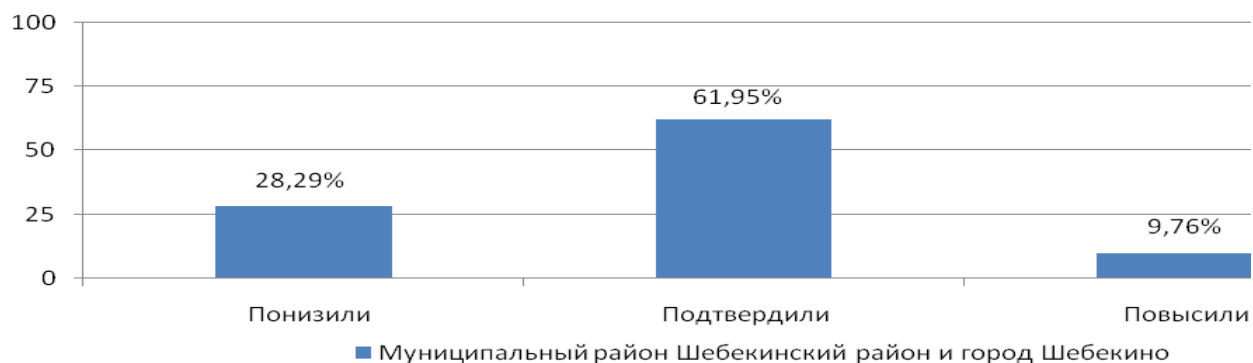


Таблица 6.18

Соответствие отметок за выполненную работу с четвертной отметкой **по английскому языку** в разрезе общеобразовательных организаций Шебекинского городского округа

Наименование ОО	Понизили отметку		Подтвердили		Повысили		Всего	
	Кол-во участников	%	Кол-во участников	%	Кол-во участников	%	Кол-во участников	%
МБОУ «СОШ № 2 г.Шебекино»	4	22,22	13	72,22	1	5,56	18	100
МБОУ «СОШ № 3 г.Шебекино»	1	6,25	11	68,75	4	25	16	100
МБОУ «СОШ № 4 г.Шебекино»	1	14,29	5	71,43	1	14,29	7	100
МБОУ «СОШ № 5 с УИОП г.Шебекино»	23	67,65	10	29,41	1	2,94	34	100
МБОУ «СОШ № 6 г.Шебекино»	0	0	11	78,57	3	21,43	14	100
МБОУ «Белоколодезянская СОШ»							-	
МБОУ «Белянская СОШ»	1	33,33	2	66,67	0	0	3	100
МБОУ «Большегородищенская СОШ» <sup>6</sup>	По заданным критериям нет данных в системе							
МБОУ «Большегроицкая СОШ»	0	0	6	100	0	0	6	100
МБОУ «Вознесенская СОШ»	1	16,67	5	83,33	0	0	6	100
МБОУ «Графовская СОШ»	0	0	3	100	0	0	3	100
МБОУ «Купинская СОШ»	1	14,29	6	85,71	0	0	7	100
МБОУ «Максимовская СОШ»	0	0	3	100	0	0	3	100
МБОУ «Масловопристанская СОШ»	5	23,81	12	57,14	4	19,05	21	100
МБОУ «Мешковская СОШ»							-	
МБОУ «Муромская СОШ»	0	0	2	100	0	0	2	100
МБОУ «Новотаволжанская СОШ»	5	55,56	4	44,44	0	0	9	100
МБОУ «Первоцепляевская СОШ»	2	40	3	60	0	0	5	100
МБОУ «Поповская СОШ»	0	0	3	75	1	25	4	100
МБОУ «Ржевская СОШ»	1	16,67	4	66,67	1	16,67	6	100
ОГБОУ «Шебекинская СОШ с УИОП»	13	31,71	24	58,54	4	9,76	41	100

В соответствии с таблицей 6.18 по Шебекинскому городскому округу 61,95% учащихся подтвердили соответствие отметки за выполненную работу с четвертной отметкой, 28,29% обучающихся понизили отметку, 9,76% учащихся повысили отметку.

<sup>6</sup> В протоколе Большегородищенская СОШ указала более 2 тем "не пройдено", таким образом отметка не поставлена.