

**Анализ результатов государственной итоговой аттестации
по образовательным программам основного общего образования
выпускников 9 классов общеобразовательных организаций
Шебекинского городского округа в 2022 году
(по результатам основного периода)**

В государственной итоговой аттестации по образовательным программам основного общего образования приняли участие 813 девятиклассников (в форме ОГЭ сдавали 802 человека, в форме ГВЭ – 11 человек). В форме ОГЭ выпускники сдавали 4 предмета (обязательные - русский язык и математика и два предмета по выбору). В форме ГВЭ выпускники сдавали 2 обязательных предмета (русский язык, математика).

Для проведения ОГЭ приказом министерства образования Белгородской области были утверждены три пункта проведения экзаменов: МБОУ «СОШ № 3 г. Шебекино», МБОУ «СОШ № 4 г. Шебекино» и МБОУ «СОШ № 6 г. Шебекино».

**Кол-во выпускников 9 классов,
принимавших участие в ГИА-9 в 2022 году**

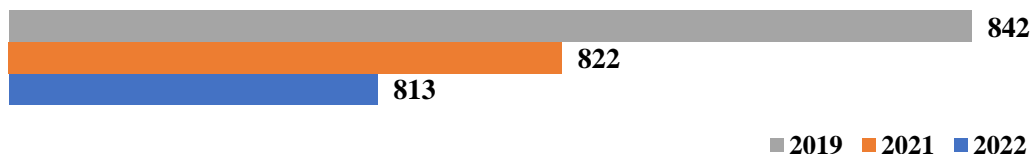
№ п/п	Наименование ОУ	ОГЭ		ГВЭ	
		математика	русский язык	математика	русский язык
1	Белоколодезьянская СОШ	8	8	1	1
2	Белянская СОШ	19	19		
3	Большегородищенская СОШ	11	11		
4	Большетроицкая СОШ	22	22	1	1
5	Вознесенская СОШ	22	22	1	1
6	Графовская СОШ	21	21		
7	Купинская СОШ	20	20		
8	Максимовская СОШ	14	14		
9	Масловопристанская СОШ	66	66	1	1
10	Мешковская СОШ	4	4		
11	Муромская СОШ	18	18		
12	Новотаволжанская СОШ	40	40	1	1
13	Первоцепляевская СОШ	10	10		
14	Поповская СОШ	5	5		
15	Ржевская СОШ	16	16		
16	Булановская ООШ	5	5		
17	Верхнеберёзовская ООШ	7	7		
18	Дмитриевская ООШ	2	2		
19	<i>Зимовская ООШ</i>	Нет 9 класса			
20	Козьмодемьяновская ООШ	5	5		
21	Кошлаковская ООШ	2	2		
22	<i>Кративенская ООШ</i>	2	2		
23	Красненская ООШ	3	3		
24	Красноалександровская ООШ	2	2		
25	Краснополянская ООШ	8	8		
26	Маломихайловская ООШ	2	2		
27	Никольская ООШ	4	4		
28	Стариковская ООШ	1	1		
29	Чураевская ООШ	1	1		
Сельские школы		340	340	5	5

№ п/п	Наименование ОУ	ОГЭ		ГВЭ	
		математика	русский язык	математика	русский язык
30	СОШ № 2	32	32		
31	СОШ № 3	57	57		
32	СОШ № 4	74	74	1	1
33	СОШ № 5 с УИОП	80	80	2	2
34	СОШ № 6	30	30		
<i>Городские школы</i>		<i>273</i>	<i>273</i>	<i>3</i>	<i>3</i>
<i>Итого по муниципальным учреждениям</i>		<i>613</i>	<i>613</i>	<i>8</i>	<i>8</i>
35	Шебекинская СОШ с УИОП	113	113	3	3
36	Гимназия - интернат	54	54		
37	Академия спорта	22	22		
<i>Итого по учреждениям областного подчинения</i>		<i>189</i>	<i>189</i>	<i>3</i>	<i>3</i>
ВСЕГО		802	802	11	11

**Кол-во выпускников 9 классов,
принимавших участие в ГИА-9 за последние три года**

2022 год		2021 год		2019 год	
ОГЭ	ГВЭ	ОГЭ	ГВЭ	ОГЭ	ГВЭ
802	11	815	7	838	4

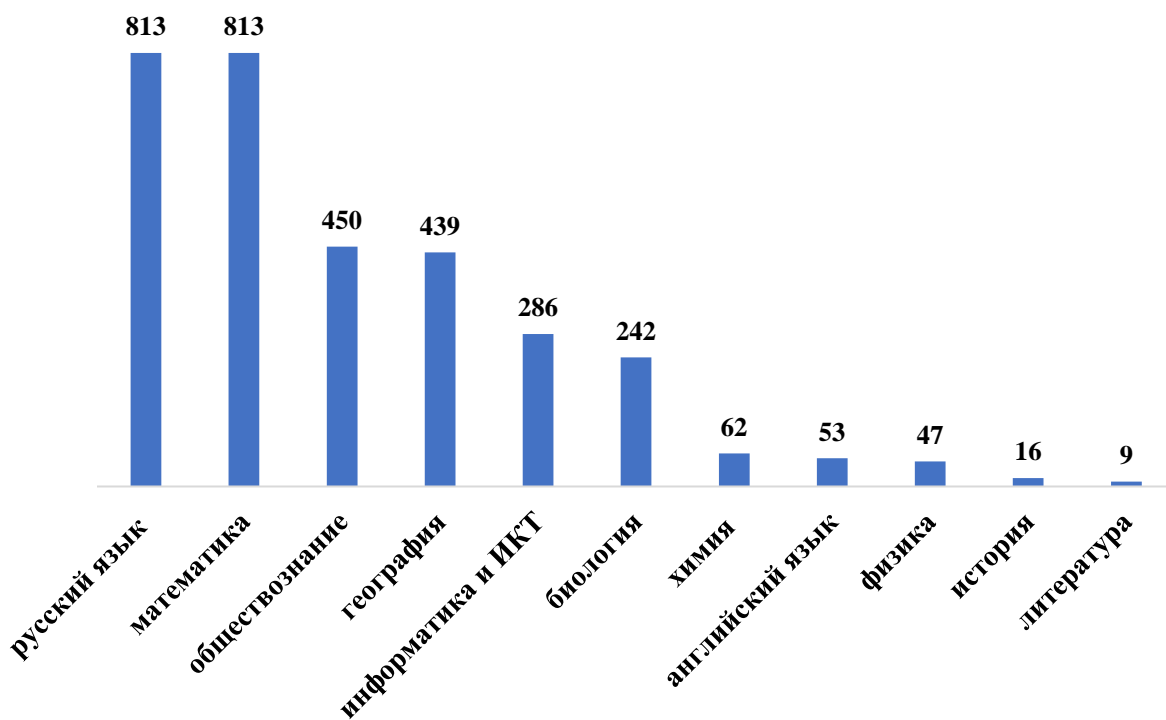
**Кол-во выпускников 9 классов, принимавших участие
в ГИА-9 за последние три года**



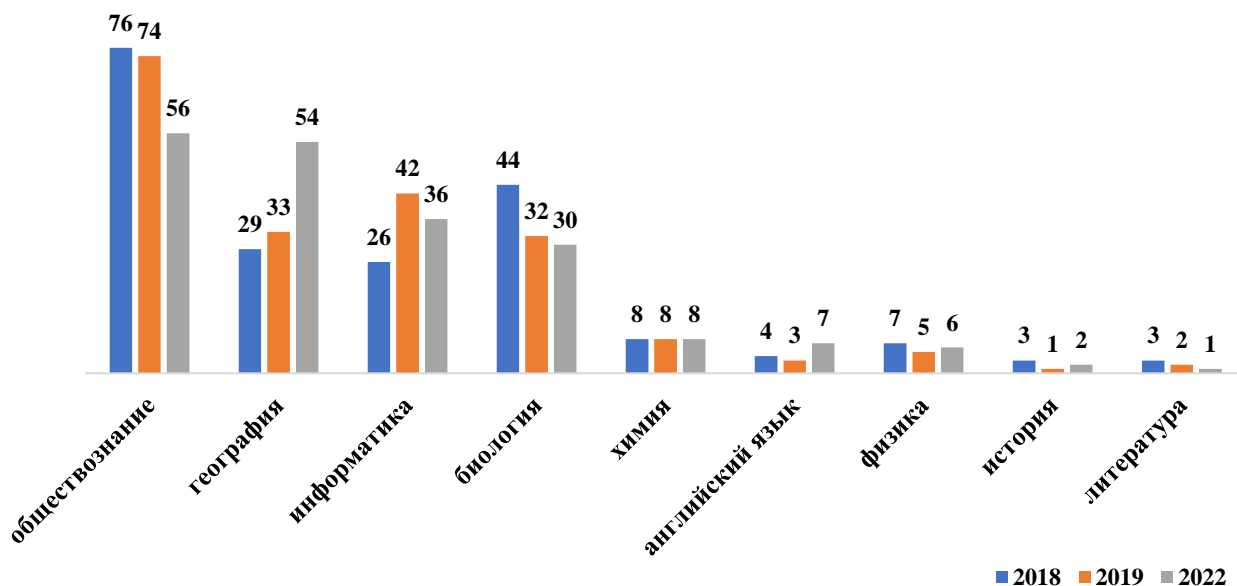
**Кол-во выпускников текущего года,
принимавших участие в ГИА-9 по предметам в 2022 году**

№ п/п	Наименование предмета	Количество сдававших ГИА-9 по предмету	Процент от общего количества выпускников
Обязательные предметы			
1.	Русский язык	813	100
2.	Математика	813	100
Предметы по выбору			
3.	Обществознание	450	56,11
4.	География	439	54,74
5.	Информатика и ИКТ	286	35,66
6.	Биология	242	30,17
7.	Химия	62	7,73
8.	Английский язык	53	6,61
9.	Физика	47	5,86
10.	История	16	1,9
11.	Литература	9	1,12

**Кол-во выпускников текущего года, принимавших участие
в ГИА-9 по предметам в 2022 году**



**Процент выпускников 9-х классов, принимавших участие в
ОГЭ по предметам по выбору за 2018, 2019, 2022 гг.**



В течение 2018, 2019, 2022 гг. наиболее предпочитаемыми выпускниками 9 классов Шебекинского городского округа предметами по выбору остаются обществознание, география, информатика и биология.

Наименьший процент девятиклассников ежегодно сдаёт химию, английский язык, физику, историю и литературу.

**Количество участников ГИА-9 по предметам в 2022 году
по общеобразовательным учреждениям**

№ п/п	Наименование ОО	Количество сдававших экзамен										
		Русский язык	Математика	Общественные	География	Биология	Химия	Физика	Английский язык	Литература	История	Информатика и ИКТ
1	Белоколодезянская СОШ	9	9	1	7	8	0	0	0	0	0	0
2	Белянская СОШ	19	19	1	8	7	6	6	0	0	0	10
3	Большегородищенская СОШ	11	11	8	0	11	2	0	1	0	0	0
4	Большетроицкая СОШ	23	23	10	17	16	0	0	0	1	0	0
5	Вознесенская СОШ	23	23	21	0	12	2	0	1	0	3	5
6	Графовская СОШ	21	21	2	20	0	0	0	0	0	0	20
7	Купинская СОШ	20	20	9	12	12	3	1	0	0	0	3
8	Максимовская СОШ	14	14	1	12	0	0	1	0	0	0	14
9	Масловопристанская СОШ	67	67	41	45	12	0	3	2	0	0	29
10	Мешковская СОШ	4	4	0	4	2	0	0	0	0	0	2
11	Муромская СОШ	18	18	9	8	1	0	0	0	0	0	18
12	Новотаволжанская СОШ	41	41	24	28	15	3	4	1	0	0	5
13	Первоцепляевская СОШ	10	10	8	1	1	0	0	1	0	0	9
14	Поповская СОШ	5	5	5	0	3	0	2	0	0	0	0
15	Ржевская СОШ	16	16	5	8	5	2	0	3	0	0	9
16	Булановская ООШ	5	5	4	0	5	0	0	0	0	0	1
17	Верхнеберезовская ООШ	7	7	7	0	6	0	0	0	0	0	1
18	Дмитриевская ООШ	2	2	1	2	1	0	0	0	0	0	0
19	Козьмодемьяновская ООШ	5	5	3	3	3	0	1	0	0	0	0
20	Кошлаковская ООШ	2	2	2	2	0	0	0	0	0	0	0
21	Крапивенская ООШ	2	2	0	2	2	0	0	0	0	0	0
22	Красненская ООШ	3	3	3	0	2	0	0	1	0	0	0
23	Красноалександровская ООШ	2	2	2	0	2	0	0	0	0	0	0
24	Краснополянская ООШ	8	8	0	6	8	2	0	0	0	0	0
25	Маломихайловская ООШ	2	2	2	0	2	0	0	0	0	0	0
26	Никольская ООШ	4	4	4	4	0	0	0	0	0	0	0
27	Стариковская ООШ	1	1	0	0	1	1	0	0	0	0	0
28	Чураевская ООШ	1	1	1	0	0	0	0	0	0	0	1
Сельские школы		345	345	174	189	137	21	18	10	1	3	127
29	СОШ № 2	32	32	13	21	21	2	0	2	0	0	5
30	СОШ № 3	57	57	53	32	18	2	0	3	0	0	6
31	СОШ № 4	75	75	23	51	6	3	2	6	1	5	51
32	СОШ № 5 с УИОП	82	82	25	41	17	7	8	6	1	3	52
33	СОШ № 6	30	30	26	26	3	1	1	0	0	1	2
Городские школы		276	276	140	171	65	15	11	17	2	9	116
Итого по муниципальным учреждениям		621	621	314	360	202	36	29	27	3	12	243
34	Шебекинская СОШ с УИОП	116	116	82	54	22	16	9	16	3	3	21
35	Гимназия - интернат	54	54	36	21	13	9	4	10	3	0	12
36	Академия спорта	22	22	18	4	5	1	5	0	0	1	10
Итого по учреждениям областного подчинения		192	192	136	79	40	26	18	26	6	4	43
Итого по городскому округу		813	813	450	439	242	62	47	53	9	16	286

**Качество знаний выпускников 9 классов по результатам ГИА-9
в форме ОГЭ (в основной период 2022 года)**

№ п/п	Наименование ОУ	Качество знаний (%)										
		математика	русский язык	география	химия	физика	биология	история	обществознание	информатика и ИКТ	английский язык	литература
1	Белоколодезянская СОШ	0,00	37,50	42,86			37,50		0,00			
2	Белянская СОШ	31,58	36,84	25,00	33,33	0,00	42,86		0,00	0,00		
3	Большегородищенская СОШ	18,18	72,73		50,00		18,18		25,00		0,00	
4	Большетроицкая СОШ	54,55	77,27	82,35			62,50		30,00			100,00
5	Вознесеновская СОШ	54,55	54,55		0,00		25,00	100,00	57,14	60,00	100,00	
6	Графовская СОШ	38,10	80,95	40,00					100,00	20,00		
7	Купинская СОШ	30,00	70,00	50,00	100,00	0,00	50,00		33,33	0,00		
8	Максимовская СОШ	21,43	57,14	16,67		100,00			100,00	28,57		
9	Масловопристанская СОШ	31,82	65,15	37,78		66,67	75,00		48,78	27,59	50,00	
10	Мешковская СОШ	0,00	25,00	25,00			50,00			0,00		
11	Муромская СОШ	11,11	77,78	12,50			100,00		0,00	5,56		
12	Новотаволжанская СОШ	25,00	72,50	28,57	100,00	75,00	33,33		54,17	100,00	0,00	
13	Первоцепляевская СОШ	20,00	70,00	0,00			0,00		12,50	11,11	0,00	
14	Поповская СОШ	0,00	80,00			0,00	33,33		0,00			
15	Ржевская СОШ	31,25	93,75	75,00			40,00		40,00	33,33	100,00	
16	Булановская ООШ	40,00	80,00				40,00		0,00	0,00		
17	Верхнеберёзовская ООШ	0,00	71,43				16,67		0,00	100,00		
18	Дмитриевская ООШ	50,00	100,00	50,00			0,00		0,00			
19	Зимовская ООШ	Нет 9 класса										
20	Козьмодемьяновская ООШ	40,00	60,00	33,33		0,00	33,33		33,33			
21	Кошлаковская ООШ	0,00	100,00	0,00					50,00			
22	Крапивенская ООШ	0,00	0,00	0,00			0,00					
23	Красненская ООШ	33,33	33,33				50,00		66,67		100,00	
24	Красноалександровская ООШ	50,00	50,00				50,00		100,00			
25	Краснополянская ООШ	12,50	25,00	33,33	50,00		12,50					
26	Маломихайловская ООШ	0,00	50,00				0,00		0,00			
27	Никольская ООШ	25,00	75,00	50,00					50,00			
28	Стариковская ООШ	0,00	0,00		0,00		0,00					
29	Чураевская ООШ	100,00	100,00						0,00	100,00		
Сельские школы		29,12	65,88	39,15	47,62	33,33	38,69	100,00	38,51	24,41	60,00	100,00
30	СОШ № 2	34,38	62,50	52,38	50,00		47,62		69,23	40,00	50,00	
31	СОШ № 3	36,84	64,91	37,50	0,00		66,67		39,62	50,00	33,33	
32	СОШ № 4	47,30	78,38	52,94	100,00	100,00	100,00	40,00	39,13	35,29	83,33	100,00
33	СОШ № 5 с УИОП	46,25	87,50	36,59	71,43	62,50	35,29	100,00	72,00	46,15	66,67	0,00
34	СОШ № 6	23,33	73,33	26,92	100,00	100,00	66,67	0,00	30,77	100,00		
Городские школы		40,66	75,82	42,11	66,67	72,73	55,38	55,56	46,43	42,24	64,71	50,00
Итого по муниципальным учреждениям		34,26	70,31	40,56	55,56	48,28	44,06	66,67	42,04	32,92	62,96	66,67
35	Шебекинская СОШ с УИОП	54,87	82,30	38,89	75,00	33,33	54,55	33,33	68,29	33,33	87,50	33,33
36	Гимназия - интернат	37,04	96,30	76,19	44,44	50,00	46,15		63,89	75,00	90,00	100,00
37	Академия Спорта	13,64	72,73	0,00	0,00	20,00	60,00	0,00	33,33	20,00		
Итого по учреждениям областного подчинения		44,97	85,19	46,84	61,54	33,33	52,50	25,00	62,50	41,86	88,46	66,67
Итого по городскому округу		36,78	73,82	41,69	58,06	42,55	45,45	56,25	48,222	34,27	75,47	66,67

**Средняя отметка выпускников 9 классов по результатам ГИА-9
в форме ОГЭ (в основной период 2022 года)**

№ п/п	Наименование ОУ	Средняя отметка										
		математика	русский язык	география	химия	физика	биология	история	обществознание	информатика и ИКТ	английский язык	литература
1	Белоколодезянская СОШ	2,88	3,50	3,57			3,50		3,00			
2	Белянская СОШ	3,26	3,42	3,13	3,33	3,00	3,57		3,00	2,90		
3	Большегородищенская СОШ	3,09	3,91		3,50		3,09		3,13		3,00	
4	Большетроицкая СОШ	3,55	4,14	4,00			3,69		3,30			4,00
5	Вознесенская СОШ	3,55	3,64		3,00		3,17	4,33	3,67	3,80	4,00	
6	Графовская СОШ	3,43	4,14	3,45					4,00	3,15		
7	Купинская СОШ	3,25	3,90	3,50	5,00	3,00	3,50		3,33	3,00		
8	Максимовская СОШ	3,14	3,79	3,17		4,00			4,00	3,36		
9	Масловопристанская СОШ	3,30	3,95	3,36		3,67	3,83		3,54	3,21	3,50	
10	Мешковская СОШ	2,75	3,25	3,00			3,50			3,00		
11	Муромская СОШ	3,11	4,11	3,13			4,00		3,00	3,00		
12	Новотаволжанская СОШ	3,28	4,03	3,25	4,00	4,00	3,27		3,58	5,00	3,00	
13	Первоцепляевская СОШ	3,20	4,00	3,00			3,00		3,13	3,11	3,00	
14	Поповская СОШ	3,00	4,00			3,00	3,33		3,00			
15	Ржевская СОШ	3,31	4,38	3,88	3,00		3,40		3,60	3,33	4,33	
16	Булановская ООШ	3,60	3,80				3,40		3,00	3,00		
17	Верхнеберёзовская ООШ	3,00	4,00				3,17		3,00	4,00		
18	Дмитриевская ООШ	3,50	5,00	3,50			3,00		3,00			
19	Зимовская ООШ	Нет 9 класса										
20	Козьмодемьяновская ООШ	3,40	3,80	3,33		3,00	3,67		3,33			
21	Кошлаковская ООШ	3,00	4,00	3,00					3,50			
22	Крапивинская ООШ	2,50	2,50	2,50			2,50					
23	Красненская ООШ	3,33	3,67				3,50		4,00		5,00	
24	Красноалександровская ООШ	3,50	3,50				3,50		4,00			
25	Краснополянская ООШ	3,00	3,25	3,17	3,50		3,13					
26	Маломихайловская ООШ	3,00	3,50				3,00		3,00			
27	Никольская ООШ	3,25	3,75	3,75					3,50			
28	Стариковская ООШ	3,00	3,00		3,00		3,00					
29	Чураевская ООШ	4,00	4,00						3,00	4,00		
Сельские школы		3,27	3,90	3,40	3,62	3,39	3,39	4,33	3,42	3,26	3,80	4,00
30	СОШ № 2	3,34	3,84	3,57	3,50		3,57		3,69	3,40	3,50	
31	СОШ № 3	3,33	3,93	3,38	3,00		3,78		3,34	3,50	3,67	
32	СОШ № 4	3,50	4,19	3,57	4,67	4,00	4,50	3,40	3,39	3,47	4,33	5,00
33	СОШ № 5 с УИОП	3,49	4,28	3,49	4,00	3,88	3,41	4,00	3,84	3,62	4,00	3,00
34	СОШ № 6	3,17	4,03	3,38	5,00	4,00	4,00	3,00	3,27	4,00		
Городские школы		3,41	4,10	3,49	4,00	3,91	3,69	3,56	3,46	3,54	4,00	4,00
Итого по муниципальным учреждениям		3,33	3,99	3,44	3,78	3,59	3,49	3,75	3,44	3,40	3,93	4,00
35	Шебекинская СОШ с УИОП	3,60	4,29	3,39	3,94	3,33	3,50	3,67	3,85	3,43	4,38	3,33
36	Гимназия - интернат	3,39	4,65	3,86	3,78	3,50	3,54		3,75	4,00	4,30	4,00
37	Академия Спорта	3,14	4,05	3,00	3,00	3,40	3,60	3,00	3,33	3,20		
Итого по учреждениям областного подчинения		3,49	4,37	3,49	3,85	3,39	3,53	3,50	3,76	3,53	4,35	3,67
Итого по городскому округу		3,37	4,08	3,45	3,81	3,51	3,50	3,69	3,533	3,42	4,13	3,78

**Средний балл выпускников 9 классов по результатам ГИА-9
в форме ОГЭ (в основной период 2022 года)**

№ п/п	Наименование ОУ	Средний балл										
		математика	русский язык	география	химия	физика	биология	история	обществознание	информатика и ИКТ	английский язык	литература
1	Белоколодезянская СОШ	4,00	23,63	17,57			21,88		12,00			
2	Белянская СОШ	11,63	23,00	15,63	17,83	11,83	23,00		22,00	7,00		
3	Большегородищенская СОШ	8,91	24,91		22,00		18,73		17,63		23,00	
4	Большетроицкая СОШ	13,36	25,86	22,24			26,06		21,70			31,00
5	Вознесенская СОШ	13,68	22,64		10,00		18,92	26,33	23,67	11,00	46,00	
6	Графовская СОШ	12,38	27,76	16,10					25,50	7,55		
7	Купинская СОШ	9,95	25,35	17,92	33,67	17,00	25,25		20,56	8,33		
8	Максимовская СОШ	10,93	25,93	11,75			31,00		28,00	9,14		
9	Масловопристанская СОШ	10,88	25,67	16,22			23,00	27,83	23,07	8,34	42,00	
10	Мешковская СОШ	5,50	19,50	14,25			18,50			5,00		
11	Муромская СОШ	7,44	26,33	14,25			31,00		18,22	7,17		
12	Новотаволжанская СОШ	10,35	26,25	14,82	26,33	29,25	21,93		23,00	18,00	30,00	
13	Первоцепляевская СОШ	9,30	25,50	14,00			15,00		20,25	7,89	39,00	
14	Поповская СОШ	7,60	26,20				15,50	17,67	19,40			
15	Ржевская СОШ	11,75	27,81	21,50	17,50		23,80		24,20	8,89	53,33	
16	Булановская ООШ	13,40	24,40				22,20		19,75	9,00		
17	Верхнеберёзовская ООШ	5,43	25,43				19,50		17,00	12,00		
18	Дмитриевская ООШ	15,50	30,00	21,50			23,00		21,00			
19	Зимовская ООШ	Нет 9 класса										
20	Козьмодемьяновская ООШ	10,60	24,20	17,00			16,00	27,67		20,33		
21	Кошлаковская ООШ	11,00	25,50	17,00					24,00			
22	Крапивенская ООШ	3,00	11,50	11,00			10,00					
23	Красненская ООШ	13,33	26,67				22,00		27,00		64,00	
24	Красноалександровская ООШ	8,50	21,50				19,00		25,50			
25	Краснополянская ООШ	7,00	21,00	15,00	22,50		20,88					
26	Маломихайловская ООШ	9,00	25,00				20,50		19,50			
27	Никольская ООШ	11,75	24,25	19,25					23,00			
28	Стариковская ООШ	2,00	19,00		13,00		14,00					
29	Чураевская ООШ	17,00	28,00						21,00	14,00		
Сельские школы		10,53	25,26	16,52	21,14	19,56	22,37	26,33	21,88	8,55	44,60	31,00
30	СОШ № 2	12,63	24,00	18,67	23,00		25,05		24,15	9,20	47,50	
31	СОШ № 3	12,16	24,56	15,28	16,00		25,28		21,94	10,83	44,67	
32	СОШ № 4	13,45	26,88	18,55	28,67	31,00	33,33	20,00	23,09	9,12	55,50	37,00
33	СОШ № 5 с УИОП	13,30	27,69	17,59	26,71	24,63	23,53	23,00	25,48	10,58	48,00	24,00
34	СОШ № 6	9,17	25,90	16,00	31,00	23,00	31,33	16,00	20,62	12,00		
Городские школы		12,57	26,19	17,33	25,47	25,64	25,77	20,56	22,72	9,91	50,00	30,50
Итого по муниципальным учреждениям		11,44	25,67	16,91	22,94	21,86	23,47	22,00	22,25	9,20	48,00	30,67
35	Шебекинская СОШ с УИОП	14,38	27,53	17,07	25,19	19,22	24,77	22,33	25,76	8,76	56,13	26,33
36	Гимназия - интернат	13,54	28,61	21,00	22,33	21,00	24,23		25,67	13,33	53,40	30,00
37	Академия Спорта	11,36	26,36	16,50	9,00	20,80	21,80	13,00	21,33	8,60		
Итого по учреждениям областного подчинения		13,79	27,70	18,09	23,58	20,06	24,23	20,00	25,15	10,00	55,08	28,17
Итого по городскому округу		11,99	26,15	17,12	23,21	21,17	23,59	21,50	23,129	9,32	51,47	29,00

В 2022 году у участников государственной итоговой аттестации по образовательным программам основного общего образования Шебекинского городского округа из 9 предметов основного государственного экзамена по выбору наиболее востребованными стали обществознание (450) и география (439). Менее востребованными - история (16), литература (9).

С первого раза смогли получить удовлетворительные результаты по всем предметам выпускники Булановской ООШ, Дмитриевской ООШ, Кошлаковской ООШ, Красненской ООШ, Маломихайловской ООШ, Никольской ООШ и Чураевской ООШ.

По итогам ГИА-9 2022 года 28 человек из 17 школ Шебекинского городского округа не получили аттестат об основном общем образовании летом и были допущены к сдаче государственной итоговой аттестации в дополнительные сентябрьские сроки (в 2021 году по итогам основного периода ГИА-9 не получили аттестат 44 человека, тогда каждый выпускник 9 класса сдавал ОГЭ по 2 предметам (русский язык, математика, в 2019 году по итогам основного периода ГИА-9 не получили аттестат 101 человек, тогда каждый выпускник 9 класса сдавал ОГЭ по 4 предметам (русский язык, математика и два предмета по выбору).

На основании вышеизложенного в целях повышения качества подготовки и результатов проведения государственной итоговой аттестации по образовательным программам основного общего образования необходимо:

1. Руководителям общеобразовательных организаций:

1.1. Проанализировать количественные и качественные результаты государственной итоговой аттестации с целью выявления проблемных зон для обучающихся, выявить причины низких результатов.

1.2. Обеспечить действенный административный контроль за качеством преподавания общеобразовательных предметов в 9-х классах.

1.3. Руководителям Крапивенской ООШ, Краснополянской ООШ, Большегородищенской СОШ, Большетроицкой СОШ, Белянской СОШ, Белоколодезянской СОШ, Купинской СОШ, Максимовской СОШ, Мешковской СОШ, Муромской СОШ, Вознесенской СОШ, Графовой СОШ, Масловопристанской СОШ, Новотаволжанской СОШ, СОШ № 3 г. Шебекино, СОШ № 6 г. Шебекино, Шебекинской СОШ с УИОП:

- обеспечить выполнение мероприятий «дорожной карты» по сопровождению обучающихся 9-х классов, не прошедших государственную итоговую аттестацию или получивших неудовлетворительные результаты в основной период, и их подготовке к сдаче в дополнительный период (сентябрьские сроки);

- взять под особый контроль реализацию разработанных индивидуальных образовательных маршрутов сопровождения обучающихся по подготовке к сдаче ОГЭ в сентябрьские сроки.

2. Руководителям методических объединений:

2.1. Проанализировать результаты выполнения заданий государственной итоговой аттестации по образовательным программам основного общего образования в 2022 году.

2.2. Анализ результатов выполнения заданий государственной итоговой аттестации по образовательным программам основного общего образования рассмотреть на заседании муниципального методического объединения в августе 2022 года для использования в дальнейшей подготовке обучающихся к оценочным процедурам.

2.3. Организовать и провести в течение 2022-2023 учебного года методические мероприятия по выявленным в результате анализа затруднениям обучающихся.

2.4. В течение 2022-2023 учебного года создать условия для совершенствования содержания и форм внутриучрежденческого повышения квалификации, обмена опытом учителей по актуальным вопросам достижения учащимися планируемых результатов, диагностики и оценки планируемых результатов.